



---

---

**RELATÓRIO RESUMIDO DA EXECUÇÃO ORÇAMENTÁRIA**

---

---

**RREO**  
**6º BIMESTRE/2015**

---

---

**PUBLICADO CONFORME EDITAL Nº 2016.01.25-1**

---

---



## **EDITAL DE PUBLICAÇÃO Nº 2016.01.25-1**

O **Prefeito do Município de Caucaia – Estado do Ceará**, Cidadão **WASHINGTON LUIZ DE OLIVEIRA GOIS**, em pleno exercício do cargo e no uso competente de suas atribuições, notadamente as conferidas pelo Art. 25, Inciso X, da Constituição do Estado do Ceará, **RESOLVE** publicar o **RELATÓRIO RESUMIDO DA EXECUÇÃO ORÇAMENTÁRIA – RREO**, atinente ao **6º BIMESTRE** do exercício financeiro de **2015**, das seguintes formas:

1. Mediante afixação nos locais de amplo acesso do público em geral no âmbito do Município de **CAUCAIA/CE**; e
2. Em meio eletrônico de acesso ao público conforme disposto no Art. 48 da LRF, no endereço: [www.municipiosconsultoria.com.br](http://www.municipiosconsultoria.com.br).
3. Em meio eletrônico de acesso ao público conforme disposto no Art. 48 da LRF, no endereço: [www.sefin.caucaia.ce.gov.br](http://www.sefin.caucaia.ce.gov.br).

**PUBLIQUE-SE, DIVULGUE-SE, CUMPRA-SE.**

**Paço do Poder Executivo Municipal de Caucaia – Estado do Ceará**  
**Em, 25 de janeiro de 2016.**

  
**WASHINGTON LUIZ DE OLIVEIRA GOIS**  
**Prefeito Municipal**

GOVERNO MUNICIPAL DE CAUCAIA  
Relatório Resumido de Execução Orçamentária

**Balanco Orçamentário**

Orçamento Fiscal e da Seguridade Social

Período: Janeiro a Dezembro de 2015/Bimestre: Novembro e Dezembro

RRRO - Anexo 1 (LRF, Art. 52, inciso I, alíneas "a" e "b" do inciso II e §1º)

Receitas Orçamentárias	Previsão Inicial	Previsão Atualizada (a)	Receitas Realizadas			Saldo (a-c)
			No Bimestre (b)	% (b/a)	Até Bimestre (c)	
Receitas Orçamentárias						
Receitas (Exceto Intra-Orçamentárias) (I)	586.582.155,57	586.582.155,57	100.222.427,87	17,09	541.683.657,89	44.898.497,68
Receitas Correntes	535.024.273,85	535.024.273,85	97.971.209,22	18,31	525.711.777,36	9.312.496,49
Receita Tributária	51.123.809,95	51.123.809,95	9.525.006,39	18,63	60.371.826,92	-9.248.016,97
Impostos	47.416.654,98	47.416.654,98	9.044.610,28	19,07	58.200.281,72	-10.783.626,74
Taxas	3.707.154,97	3.707.154,97	480.396,11	12,96	2.171.545,20	1.535.609,77
Receitas de Contribuições	17.535.983,17	17.535.983,17	7.345.216,60	41,89	38.477.908,99	219,42
Contribuições Sociais	2.543.964,82	2.543.964,82	3.299.942,88	129,72	16.984.038,06	667,62
Contribuições de Intervenção no Domínio	14.992.018,35	14.992.018,35	4.045.273,72	26,98	21.493.870,93	143,37
Receita Patrimonial	16.438.394,17	16.438.394,17	9.437.118,06	57,41	15.902.665,10	96,74
Receitas de Valores Mobiliários	16.438.394,17	16.438.394,17	9.437.118,06	57,41	15.902.665,10	96,74
Receita de Serviços	716.593,82	716.593,82	6.889,11	0,96	758.721,37	105,88
Transferências Correntes	429.683.870,63	429.683.870,63	70.101.310,76	16,31	389.783.457,66	29.900.412,97
Transferências Intergovernamentais	422.377.097,35	422.377.097,35	67.966.729,00	16,09	383.979.475,38	38.397.621,97
Transferências de Instituições Privadas	416.758,00	416.758,00	0,00	0,00	7.000.000,00	1.679,63
Transferências de Convênios	6.890.015,28	6.890.015,28	2.134.581,76	30,98	8.803.982,28	127,78
Outras Receitas Correntes	19.525.622,11	19.525.622,11	1.555.668,30	7,97	10.417.197,32	53,35
Multas e Juros de Mora	4.121.041,92	4.121.041,92	365.423,52	8,87	2.223.485,43	53,95
Indenizações e Restituições	3.543.368,18	3.543.368,18	522.794,32	14,75	3.023.493,36	85,33
Receita da Dívida Ativa	9.633.114,00	9.633.114,00	645.575,22	6,70	4.925.951,81	51,14
Receitas Diversas	2.228.098,01	2.228.098,01	21.875,24	0,98	244.266,72	10,96
Receitas de Capital	51.557.881,72	51.557.881,72	2.251.218,65	4,37	15.971.880,53	30,98
Operações de Crédito	20.357.862,00	20.357.862,00	3.350.835,09	16,46	12.842.133,28	63,08
Operações de Crédito Internas	20.357.862,00	20.357.862,00	3.350.835,09	16,46	12.842.133,28	63,08
Alienação de Bens	1.000.000,00	1.000.000,00	-19.000,00	0,00	0,00	0,00
Alienação de Bens Móveis	1.000.000,00	1.000.000,00	-19.000,00	0,00	0,00	0,00
Transferências de Capital	30.200.019,72	30.200.019,72	-1.080.616,44	0,00	3.129.747,25	10,36
Transferências Intergovernamentais	242.921,74	242.921,74	0,00	0,00	0,00	0,00
Transferências de Convênios	29.957.097,98	29.957.097,98	-1.080.616,44	0,00	3.129.747,25	10,45
Receitas (Intra-Orçamentárias) (II)	23.188.588,00	23.188.588,00	1.523.989,48	6,57	10.047.091,32	43,33
SubTotal das Receitas (III) = (I + II)	609.770.743,57	609.770.743,57	101.746.417,35	16,69	551.730.749,21	90,48
Operações de Crédito/Refinanciamento (IV)						
SubTotal com Refinanciamento (V) = (III + IV)	609.770.743,57	609.770.743,57	101.746.417,35	16,69	551.730.749,21	90,48
Deficit (VI)					23.562.684,94	
Total (VII) = (V + VI)	609.770.743,57	609.770.743,57	101.746.417,35		575.293.434,15	

GOVERNO MUNICIPAL DE CAUCAIA  
Relatório Resumido de Execução Orçamentária

**Balanco Orçamentário**

Orçamento Fiscal e da Seguridade Social

Período: Janeiro a Dezembro de 2015/Bimestre: Novembro e Dezembro

PREO - Anexo 1 (LRF, Art. 52, inciso I, alíneas "a" e "b", do inciso II e §1º)

Despesas Orçamentárias	Dotação Inicial (d)	Dotação Atualizada (e)	Despesas Empenhadas		Saldo (g) = (e-f)	Despesas Liquidadas		Saldo (i) = (e-h)	Despesas Pagas Até o Bimestre (j)	Inscritas em Restos a Pagar Não Proc. (k)
			Até o Bimestre (f)			Até o Bimestre (h)				
			No Bimestre	Até o Bimestre (f)		No Bimestre	Até o Bimestre (h)			
Despesas Orçamentárias										
Despesas (Exceto Intra-Orçamentárias) (VIII)	598.176.449,57	591.579.285,57	91.541.059,93	565.230.655,07	26.348.630,50	119.166.091,95	557.233.944,21	34.345.341,36	492.629.892,00	7.996.710,86
DESPESAS CORRENTES	451.877.161,80	496.624.890,97	81.335.995,03	477.593.380,05	19.031.510,92	100.667.008,97	474.287.810,41	22.337.080,56	418.274.689,35	3.305.569,64
PESSOAL E ENCARGOS SOCIAIS	249.585.599,11	301.592.793,66	57.947.602,59	292.596.219,07	8.996.574,59	59.298.235,47	292.583.165,64	9.009.628,02	276.071.709,92	13.053,43
JUROS E ENCARGOS DA DÍVIDA	1.231.463,60	181.236,01	0,00	9.068,50	172.167,51	0,00	9.068,50	172.167,51	9.068,50	0,00
OUTRAS DESPESAS CORRENTES	201.060.099,09	194.850.861,30	23.388.392,44	184.988.092,48	9.862.768,82	41.368.773,50	181.695.576,27	13.155.285,03	142.193.910,93	3.292.516,21
DESPESAS DE CAPITAL	143.763.687,77	92.418.794,60	10.205.064,90	87.637.275,02	4.781.519,58	18.499.082,98	82.946.133,80	9.472.660,80	74.355.202,65	4.691.141,22
INVESTIMENTOS	134.785.347,27	83.688.675,10	8.680.728,21	79.142.941,46	4.545.733,64	16.974.746,29	74.451.800,24	9.236.874,86	65.860.869,09	4.691.141,22
INVERSÕES FINANCEIRAS	3.822.475,00	337.254,00	0,00	297.354,63	39.899,37	0,00	297.354,63	39.899,37	297.354,63	0,00
AMORTIZAÇÃO DA DÍVIDA	5.155.865,50	8.392.865,50	1.524.336,69	8.196.978,93	195.886,57	1.524.336,69	8.196.978,93	195.886,57	8.196.978,93	0,00
Despesas (Intra-Orçamentárias) (IX)	11.594.294,00	18.191.458,00	3.436.495,22	18.059.489,94	131.968,06	3.468.751,50	18.059.489,94	131.968,06	14.625.536,20	0,00
SubTotal das Despesas (X) = (VIII + IX)	609.770.743,57	609.770.743,57	94.977.555,15	583.290.145,01	26.480.598,56	122.634.843,45	575.293.434,15	34.477.309,42	507.255.428,20	7.996.710,86
Amortização da Div./Refinanciamento (XI)										
SubTotal com Refinanciamento (XII) = (X + XI)	609.770.743,57	609.770.743,57	94.977.555,15	583.290.145,01	26.480.598,56	122.634.843,45	575.293.434,15	34.477.309,42	507.255.428,20	7.996.710,86
Superávit (XIII)										
Total (XIV) = (XII + XIII)	609.770.743,57	609.770.743,57	94.977.555,15	583.290.145,01	26.480.598,56	122.634.843,45	575.293.434,15	34.477.309,42	507.255.428,20	7.996.710,86

Recargas Intra-Orçamentárias	Previsão Inicial	Previsão Atualizada (a)	Despesas Realizadas		Saldo (a-c)	
			Até Bimestre (c)			
			No Bimestre (b)	% (b/a)		
Recargas Intra-Orçamentárias						
Recargas (Intra-Orçamentárias) (II)	23.188.588,00	23.188.588,00	1.523.989,48	6,57	10.047.091,32	43,33
Recargas Correntes Intra-orçamentária	23.188.588,00	23.188.588,00	1.523.989,48	6,57	10.047.091,32	43,33
Recargas de Contribuições Intra-orçamentária	23.188.588,00	23.188.588,00	1.523.989,48	6,57	10.047.091,32	43,33
Contribuições Sociais Intra-orçamentária	23.188.588,00	23.188.588,00	1.523.989,48	6,57	10.047.091,32	43,33

Despesas Intra-Orçamentárias	Dotação Inicial (d)	Dotação Atualizada (e)	Despesas Empenhadas		Saldo (g) = (e-f)	Despesas Liquidadas		Saldo (i) = (e-h)	Despesas Pagas Até o Bimestre (j)	Inscritas em Restos a Pagar Não Proc. (k)
			Até o Bimestre (f)			Até o Bimestre (h)				
			No Bimestre	Até o Bimestre (f)		No Bimestre	Até o Bimestre (h)			
Despesas Orçamentárias										
Despesas (Intra-Orçamentárias) (IX)	11.594.294,00	18.191.458,00	3.436.495,22	18.059.489,94	131.968,06	3.468.751,50	18.059.489,94	131.968,06	14.625.536,20	0,00
DESPESAS CORRENTES	11.594.294,00	18.191.458,00	3.436.495,22	18.059.489,94	131.968,06	3.468.751,50	18.059.489,94	131.968,06	14.625.536,20	0,00
PESSOAL E ENCARGOS SOCIAIS	11.594.294,00	18.191.458,00	3.436.495,22	18.059.489,94	131.968,06	3.468.751,50	18.059.489,94	131.968,06	14.625.536,20	0,00

*[Handwritten signature]*

GOVERNO MUNICIPAL DE CAUCAIA

Relatório Resumido de Execução Orçamentária

**Balanco Orçamentário**

Orçamento Fiscal e da Seguridade Social

Período: Janeiro a Dezembro de 2015/Bimestre: Novembro e Dezembro

RREO - Anexo 1 (LRF, Art. 52, inciso I, alíneas "a" e "b" do inciso II e §1º)

Em reais



WASHINGTON LUIZ DE OLIVEIRA GOIS  
Prefeito Municipal



FINANCEIRO CONTABIL S/S  
Contador - CRC 106248/O-5



AGEISA MARIA MONTEIRO RODRIGUES  
Controladora Geral



RAMIRO CESAR DE PAULA BARROSO  
Secretário de Finanças

GOVERNO MUNICIPAL DE CAUCAIA  
Relatório Resumido de Execução Orçamentária  
**Demonstrativo da Execução das Despesas por Função/Subfunção**  
Orçamento Fiscal e da Seguridade Social  
Período: Janeiro a Dezembro de 2015/Bimestre: Novembro e Dezembro

Função/Subfunção	Dotação Inicial	Dotação Atualizada (a)	Despesas Empenhadas		Despesas Liquidadas		Em reais		
			No Bimestre	Até o Bimestre (b)	No Bimestre	Até o Bimestre (d)	Saldo(c) = (a-b)	Saldo(e) = (a-d)	Insc. Restos a Pagar Não Processados (f)
Despesas (Exceto Intra-Orçamentárias) (I)	598.176.449,57	591.579.285,57	91.541.059,93	565.230.655,07	26.348.630,50	557.233.944,21	34.345.341,36	7.996.710,86	
Legislativa	12.289.800,00	12.489.800,00	673.336,95	11.883.763,61	606.036,39	11.877.263,61	612.536,39	6.500,00	
Ação Legislativa	12.194.800,00	12.394.800,00	673.336,95	11.883.763,61	511.036,39	11.877.263,61	517.536,39	6.500,00	
Preservação e Conservação Ambiental	95.000,00	95.000,00	0,00	0,00	0,00	0,00	95.000,00	0,00	
Administração	79.556.127,97	77.106.422,04	11.324.308,70	73.442.401,06	3.664.020,98	73.070.262,75	4.036.159,29	372.138,31	
Planejamento e Orçamento	75.874,00	75.874,00	0,00	0,00	75.874,00	0,00	75.874,00	0,00	
Administração Geral	73.664.191,97	75.565.315,04	10.995.605,75	72.504.286,95	3.061.028,09	72.134.705,74	3.430.609,30	369.581,21	
Controle Interno	139.601,00	73.601,00	0,00	0,00	73.601,00	0,00	73.601,00	0,00	
Tecnologia da Informação	1.160.000,00	34.000,00	0,00	0,00	34.000,00	0,00	34.000,00	0,00	
Ordenamento Territorial	1.100.000,00	85.000,00	82.262,85	82.262,85	2.737,15	82.262,85	2.737,15	0,00	
Formação de Recursos Humanos	338.550,00	148.000,00	0,00	0,00	148.000,00	0,00	148.000,00	0,00	
Administração de Receitas	1.015.790,00	185.490,00	8.061,60	69.960,54	115.529,46	69.960,54	115.529,46	0,00	
Comunicação Social	1.974.121,00	771.142,00	238.378,50	738.841,22	32.300,78	736.284,12	34.857,88	2.557,10	
Turismo	88.000,00	168.000,00	0,00	47.049,50	120.950,50	47.049,50	120.950,50	0,00	
Segurança Pública	250.000,00	0,00	0,00	0,00	0,00	0,00	0,00	0,00	
Policimento	150.000,00	0,00	0,00	0,00	0,00	0,00	0,00	0,00	
Defesa Civil	100.000,00	0,00	0,00	0,00	0,00	0,00	0,00	0,00	
Assistência Social	18.751.821,00	14.327.097,38	1.991.278,95	12.175.724,62	2.151.372,76	12.143.851,84	2.183.245,54	31.872,78	
Administração Geral	4.952.654,00	6.409.112,38	841.634,29	6.234.915,13	174.197,25	6.234.915,13	174.197,25	0,00	
Assistência ao Portador de Deficiência	60.000,00	60.000,00	9.732,80	48.664,00	11.336,00	48.664,00	11.336,00	0,00	
Assistência à Criança e ao Adolescente	1.075.608,00	469.708,00	29.276,14	99.927,06	369.780,94	99.927,06	369.780,94	0,00	
Assistência Comunitária	11.007.482,00	7.283.532,00	1.110.635,72	5.792.218,43	1.501.313,57	5.760.345,65	1.533.186,35	31.872,78	
Alimentação e Nutrição	1.656.077,00	94.745,00	0,00	0,00	94.745,00	0,00	94.745,00	0,00	
Previdência Social	30.534.198,49	30.534.198,49	4.410.180,75	23.036.411,78	7.497.786,71	23.027.611,78	7.506.586,71	8.800,00	
Administração Geral	3.371.104,00	3.371.104,00	273.810,66	2.499.195,79	871.908,21	2.490.395,79	880.708,21	8.800,00	
Previdência do Regime Estatutário	27.163.094,49	27.163.094,49	4.136.370,09	20.537.215,99	6.625.878,50	20.537.215,99	6.625.878,50	0,00	
Saúde	117.196.983,00	106.117.113,25	15.008.675,64	103.794.267,64	2.322.845,61	103.350.899,04	2.766.214,21	443.368,60	
Administração Geral	4.470.119,00	10.071.087,71	1.401.502,58	9.946.240,58	124.847,13	9.922.481,60	148.606,11	23.758,98	
Comunicação Social	75.000,00	8.000,00	0,00	0,00	8.000,00	0,00	8.000,00	0,00	
Assistência Comunitária	285.000,00	3.650,00	0,00	0,00	3.650,00	0,00	3.650,00	0,00	
Atenção Básica	39.418.463,00	37.449.943,90	6.276.931,65	37.009.684,29	440.259,61	36.889.106,49	560.837,41	120.577,80	
Assistência Hospitalar e Ambulatorial	67.476.626,00	50.931.969,64	6.010.216,50	49.519.048,25	1.412.921,39	49.220.016,43	1.711.953,21	299.031,82	
Suporte Profilático e Terapêutico	1.288.263,00	1.356.708,00	250.569,21	1.331.065,46	25.642,54	1.331.065,46	25.642,54	0,00	
Vigilância Sanitária	633.448,00	413.998,00	49.396,00	364.241,25	49.756,75	364.241,25	49.756,75	0,00	
Vigilância Epidemiológica	3.521.877,00	5.853.569,00	1.020.059,70	5.623.987,81	229.581,19	5.623.987,81	229.581,19	0,00	
Alimentação e Nutrição	28.187,00	28.187,00	0,00	0,00	28.187,00	0,00	28.187,00	0,00	

*mujos*

*21*

GOVERNO MUNICIPAL DE CAUCAIA  
 Relatório Resumido de Execução Orçamentária  
**Demonstrativo da Execução das Despesas por Função/Subfunção**  
 Orçamento Fiscal e da Seguridade Social  
 Período: Janeiro a Dezembro de 2015/Bimestre: Novembro e Dezembro

RREO - Anexo 2 (LRF, Art. 52, inciso II, alínea "c")

Função/Subfunção	Dotação Inicial	Dotação Atualizada (a)	Despesas Empenhadas			Despesas Liquidadas			Saldo(e) = (a-d)	Insc. Restos a Pagar Não Processados (f)	Em reais
			No Bimestre	Até o Bimestre (b)	%	No Bimestre	Até o Bimestre (d)	%			
Trabalho	1.469.652,55	535.702,92	9.129,52	148.445,58	0,03	11.099,53	137.809,79	0,02	397.893,13	10.635,79	
Comunicação Social	17.581,00	17.581,00	0,00	0,00	0,00	0,00	0,00	0,00	17.581,00	0,00	
Empregabilidade	808.546,55	166.096,92	1.288,83	27.443,93	0,00	3.208,30	18.870,79	0,00	147.226,13	8.573,14	
Fomento ao Trabalho	643.525,00	352.025,00	7.840,69	121.001,65	0,02	7.891,23	118.939,00	0,02	233.086,00	2.062,65	
Educação	213.703.562,75	221.787.916,25	44.144.315,53	220.415.553,14	37,79	1.372.363,11	56.839.984,19	218.198.159,97	37,93	3.589.756,28	2.217.393,17
Administração Geral	7.000.500,00	14.615.000,00	3.202.380,97	14.538.046,73	2,49	76.953,27	14.451.716,54	2,51	163.283,46	86.330,19	
Formação de Recursos Humanos	35.000,00	35.000,00	0,00	0,00	0,00	35.000,00	0,00	0,00	35.000,00	0,00	
Atenção Básica	421.000,00	7.000,00	0,00	0,00	0,00	7.000,00	0,00	0,00	7.000,00	0,00	
Alimentação e Nutrição	17.824.983,00	16.317.583,00	2.780.356,26	16.290.032,18	2,79	27.550,82	15.350.351,90	2,67	967.231,10	939.680,28	
Ensino Fundamental	8.989.108,00	3.847.439,00	551.284,08	3.697.094,87	0,63	150.344,13	3.569.010,82	0,62	278.428,18	128.084,05	
Ensino Médio	2.696.542,00	2.048.642,00	381.306,38	2.007.032,00	0,34	41.610,00	2.007.032,00	0,35	41.610,00	0,00	
Ensino Superior	456.876,00	6.876,00	0,00	0,00	0,00	6.876,00	0,00	0,00	6.876,00	0,00	
Educação Especial	810.000,00	64.000,00	11.959,50	63.833,96	0,01	167,04	63.833,96	0,01	167,04	0,00	
Educação Básica	174.672.553,75	184.846.375,25	37.217.028,34	183.819.513,40	31,51	1.026.861,85	182.756.214,75	31,77	2.090.160,50	1.063.298,65	
Difusão do Conhecimento Científico e Cultural	797.000,00	0,00	0,00	0,00	0,00	0,00	0,00	0,00	0,00	0,00	
Cultura	735.751,00	365.751,00	0,00	7.646,00	0,00	358.105,00	7.646,00	0,00	358.105,00	0,00	
Difusão Cultural	735.751,00	365.751,00	0,00	7.646,00	0,00	358.105,00	7.646,00	0,00	358.105,00	0,00	
Direito da Cidadania	258.310,70	140.410,70	12.000,00	50.879,83	0,01	89.530,87	50.879,83	0,01	89.530,87	0,00	
Direitos Individuais, Coletivos e Difusos	258.310,70	140.410,70	12.000,00	50.879,83	0,01	89.530,87	50.879,83	0,01	89.530,87	0,00	
Urbanismo	70.147.214,00	89.552.165,16	7.831.289,84	86.331.244,80	14,80	3.220.920,36	81.570.252,09	14,18	7.981.913,07	4.760.992,71	
Infra-Estrutura Urbana	47.208.534,00	53.056.035,31	7.631.254,04	51.996.844,55	8,91	1.059.190,76	9.513.249,82	47.235.851,84	8,21	5.820.183,47	4.760.992,71
Serviços Urbanos	12.534.000,00	32.254.004,00	2.265.954,77	32.209.575,98	5,52	44.428,02	4.235.192,04	5,60	44.428,02	0,00	
Transportes Coletivos Urbanos	4.250.000,00	4.000,00	0,00	0,00	0,00	4.000,00	0,00	0,00	4.000,00	0,00	
Recursos Hídricos	2.188.180,00	460.159,99	407.366,13	407.366,13	0,07	52.793,86	407.366,13	0,07	52.793,86	0,00	
Abastecimento	605.000,00	1.722.465,86	-428.654,41	1.717.458,14	0,29	5.007,72	327.390,00	1.717.458,14	0,30	5.007,72	0,00
Transporte Rodoviário	3.381.500,00	2.055.500,00	-2.044.630,69	0,00	0,00	2.055.500,00	0,00	0,00	2.055.500,00	0,00	
Habituação	5.439.979,71	95.529,71	0,00	0,00	0,00	95.529,71	0,00	0,00	95.529,71	0,00	
Habituação Urbana	993.885,00	65.385,00	0,00	0,00	0,00	65.385,00	0,00	0,00	65.385,00	0,00	
Preservação e Conservação Ambiental	4.446.094,71	30.144,71	0,00	0,00	0,00	30.144,71	0,00	0,00	30.144,71	0,00	
Saneamento	7.792.867,00	411.067,00	0,00	186.602,75	0,03	224.464,25	186.602,75	0,03	224.464,25	0,00	
Infra-Estrutura Urbana	1.250.000,00	22.000,00	0,00	0,00	0,00	22.000,00	0,00	0,00	22.000,00	0,00	
Saneamento Básico Urbano	5.936.814,00	330.914,00	0,00	186.602,75	0,03	144.311,25	186.602,75	0,03	144.311,25	0,00	
Preservação e Conservação Ambiental	527.511,00	39.611,00	0,00	0,00	0,00	39.611,00	0,00	0,00	39.611,00	0,00	
Controle Ambiental	78.542,00	18.542,00	0,00	0,00	0,00	18.542,00	0,00	0,00	18.542,00	0,00	
Gestão Ambiental	1.052.411,00	1.096.359,31	214.878,16	964.387,27	0,17	131.972,04	964.387,27	0,17	131.972,04	0,00	
Administração Geral	777.000,00	993.998,31	214.878,16	956.437,27	0,16	37.561,04	956.437,27	0,17	37.561,04	0,00	

*Mugan*

GOVERNO MUNICIPAL DE CAUCAIA  
 Relatório Resumido de Execução Orçamentária  
**Demonstrativo da Execução das Despesas por Função/Subfunção**  
 Orçamento Fiscal e da Seguridade Social  
 Período: Janeiro a Dezembro de 2015/Bimestre: Novembro e Dezembro

RREO - Anexo 2 (LRF, Art. 52, inciso II, alínea "c")

Função/Subfunção	Dotação Inicial	Dotação Atualizada (a)	Despesas Empenhadas		Despesas Liquidadas		Saldo(e) = (a-d)	Em reais Insc. Restos a Pagar Não Processados (f)		
			No Bimestre	Até o Bimestre (b)	No Bimestre	Até o Bimestre (d)			% (b / total b)	% (d / total d)
Serviços Urbanos	63.000,00	63.000,00	0,00	0,00	0,00	0,00	63.000,00	0,00		
Preservação e Conservação Ambiental	155.400,00	20.400,00	0,00	0,00	0,00	0,00	20.400,00	0,00		
Recursos Hídricos	43.500,00	8.500,00	0,00	0,00	0,00	0,00	8.500,00	0,00		
Turismo	13.511,00	10.461,00	0,00	7.950,00	0,00	0,00	2.511,00	0,00		
Ciência e Tecnologia	1.533.959,00	627.359,00	45.095,95	624.896,45	0,11	2.462,55	624.896,45	0,00		
Tecnologia da Informação	1.133.959,00	624.359,00	45.000,00	624.246,38	0,11	112,62	624.246,38	0,00		
Ensino Superior	200.000,00	0,00	0,00	0,00	0,00	0,00	0,00	0,00		
Difusão do Conhecimento Científico e	200.000,00	3.000,00	95,95	650,07	0,00	2.349,93	650,07	0,00		
Agricultura	2.930.251,05	1.056.956,02	29.829,33	438.357,01	0,08	618.599,01	438.357,01	0,00		
Ensino Profissional	44.835,00	44.835,00	0,00	0,00	0,00	44.835,00	0,00	0,00		
Saneamento Básico Rural	269.677,00	66.577,00	0,00	0,00	0,00	66.577,00	0,00	0,00		
Recursos Hídricos	218.000,00	8.804,97	971,42	4.804,97	0,00	4.000,00	4.804,97	0,00		
Promoção da Produção Vegetal	1.035.019,05	346.819,05	2.883,66	226.892,33	0,04	119.926,72	226.892,33	0,00		
Promoção da Produção Animal	475.284,00	323.284,00	9.372,96	82.175,20	0,01	241.108,80	82.175,20	0,00		
Defesa Sanitária Vegetal	39.559,00	39.559,00	0,00	0,00	0,00	39.559,00	0,00	0,00		
Abastecimento	576.215,00	152.715,00	16.601,29	124.484,51	0,02	28.230,49	124.484,51	0,00		
Reforma Agrária	271.662,00	74.362,00	0,00	0,00	0,00	74.362,00	0,00	0,00		
Indústria	439.591,00	59.591,00	0,00	0,00	0,00	59.591,00	0,00	0,00		
Promoção Industrial	439.591,00	59.591,00	0,00	0,00	0,00	59.591,00	0,00	0,00		
Comércio e Serviços	682.451,00	286.451,00	0,00	6.840,22	0,00	279.610,78	6.840,22	0,00		
Fomento ao Trabalho	186.451,00	186.451,00	0,00	0,00	0,00	186.451,00	0,00	0,00		
Turismo	496.000,00	100.000,00	0,00	6.840,22	0,00	93.159,78	6.840,22	0,00		
Comunicações	789.400,00	910.000,00	278.971,50	716.073,64	0,12	193.926,36	571.064,14	0,10		
Administração Geral	351.372,00	51.372,00	0,00	0,00	0,00	51.372,00	0,00	0,00		
Comunicação Social	422.678,00	843.278,00	278.971,50	716.073,64	0,12	127.204,36	571.064,14	0,10		
Preservação e Conservação Ambiental	7.350,00	7.350,00	0,00	0,00	0,00	7.350,00	0,00	0,00		
Telecomunicações	8.000,00	8.000,00	0,00	0,00	0,00	8.000,00	0,00	0,00		
Energia	14.992.018,35	17.426.245,33	3.100.001,13	17.413.355,55	2,99	12.889,78	17.413.355,55	3,03		
Energia Elétrica	14.992.018,35	17.426.245,33	3.100.001,13	17.413.355,55	2,99	12.889,78	17.413.355,55	3,03		
Transporte	1.603.452,00	1.583.152,00	756.623,06	1.504.061,71	0,26	79.090,29	1.504.061,71	0,26		
Transportes Coletivos Urbanos	29.200,00	4.200,00	0,00	0,00	0,00	4.200,00	0,00	0,00		
Transporte Rodoviário	1.574.252,00	1.578.952,00	756.623,06	1.504.061,71	0,26	74.890,29	1.504.061,71	0,26		
Desporto e Lazer	3.243.504,00	1.218.054,00	51.030,00	821.655,25	0,14	396.398,75	821.655,25	0,14		
Desporto Comunitário	3.238.034,00	1.206.584,00	51.030,00	815.455,25	0,14	391.128,75	815.455,25	0,14		
Lazer	5.470,00	11.470,00	0,00	6.200,00	0,00	5.270,00	6.200,00	0,00		
Encargos Especiais	10.247.544,00	11.316.344,01	1.660.114,92	11.268.087,16	1,93	48.256,85	11.268.087,16	1,96		



GOVERNO MUNICIPAL DE CAUCAIA  
 Relatório Resumido de Execução Orçamentária  
**Demonstrativo da Execução das Despesas por Função/Subfunção**  
 Orçamento Fiscal e da Seguridade Social  
 Período: Janeiro a Dezembro de 2015/Bimestre: Novembro e Dezembro

RREO - Anexo 2 (LRF, Art. 52, inciso II, alínea "c")

Função/Subfunção	Dotação Inicial	Dotação Atualizada (a)	Despesas Empenhadas		Saldo(c) = (a-b)	Despesas Liquidadas		Saldo(e) = (a-d)	Insc. Restos a Pagar Não Processados (f)	Em reais
			Até o Bimestre			Até o Bimestre				
			No Bimestre	(b)		% (b / total b)	No Bimestre			
Refinanciamento da Dívida Interna	5.000.000,00	8.239.100,01	1.524.336,69	8.196.978,93	1,41	42.121,08	1,42	42.121,08	0,00	
Outros Encargos Especiais	5.247.544,00	3.077.244,00	135.778,23	3.071.108,23	0,53	6.135,77	0,53	6.135,77	0,00	
Reserva de Contingência	2.535.600,00	2.535.600,00	0,00	0,00	0,00	2.535.600,00	0,00	2.535.600,00	0,00	
Reserva de Contingência	2.535.600,00	2.535.600,00	0,00	0,00	0,00	2.535.600,00	0,00	2.535.600,00	0,00	
Despesas (Intra-Orçamentárias) (II)	11.594.294,00	18.191.458,00	3.436.495,22	18.059.489,94	3,10	131.968,06	3,14	131.968,06	0,00	
<b>Total (III) (I + II)</b>	<b>609.770.743,57</b>	<b>609.770.743,57</b>	<b>94.977.555,15</b>	<b>583.290.145,01</b>	<b>100,00</b>	<b>26.480.598,56</b>	<b>100,00</b>	<b>34.477.309,42</b>	<b>7.996.710,86</b>	

  
 WASHINGTON LUIZ DE OLIVEIRA GOIS  
 Prefeito Municipal

  
 FINANCE GESTÃO CONTÁBIL S/S  
 Contador - CRC-1064870-5

  
 AGEISA MARIA MONTEIRO RODRIGUES  
 Controladora Geral

  
 RAMIRO CESAR DE PAULA BARROSO  
 Secretário de Finanças

GOVERNO MUNICIPAL DE CAUCAIA

Relatório Resumido de Execução Orçamentária

**Demonstrativo da Receita Corrente Líquida**

Orçamento Fiscal e da Seguridade Social

Período: Janeiro a Dezembro de 2015/Bimestre: Novembro e Dezembro

RREO - Anexo 3 (LRF, Art. 53, inciso II)

Especificação	Evolução da Receita Realizadas nos Últimos 12 Meses												Total (Últimos 12 Meses)	Em reais Atualizada ao Exercício
	Jan/2015	Fev/2015	Mar/2015	Abr/2015	Mai/2015	Jun/2015	Jul/2015	Agos/2015	Sep/2015	Out/2015	Nov/2015	Dez/2015		
Receitas Correntes (I)	46.635.001,45	48.223.251,02	45.549.730,74	54.282.426,16	44.495.781,93	46.778.019,50	38.221.058,18	44.045.318,00	37.741.684,52	48.557.483,26	44.556.684,83	46.896.486,16	558.183.935,75	535.024.273,85
Receita Tributária	3.824.708,80	3.265.674,66	3.108.228,37	5.579.887,57	4.685.477,48	5.800.606,04	4.822.618,90	5.602.861,89	5.206.711,98	8.891.044,82	5.904.584,30	3.620.422,09	60.371.826,92	51.123.809,95
IPTU	188.503,39	280.133,70	150.854,50	325.592,74	350.889,31	554.777,00	1.927.200,68	1.038.906,92	401.168,66	306.698,88	272.079,85	229.511,92	3.017.858,90	5.336.758,46
ISS	218.624,10	218.711,89	256.886,19	237.190,50	222.859,54	232.986,74	282.503,36	289.862,07	259.144,00	257.538,48	273.856,86	266.797,17	3.017.858,90	0,00
ITBI	396.568,68	305.665,46	260.677,08	280.764,90	299.403,80	334.820,00	490.504,24	410.420,48	417.734,66	454.856,68	593.351,60	326.753,19	4.571.920,76	5.720.763,11
IRRF	2.570.766,05	2.237.976,87	2.241.379,33	1.210.483,17	1.066.415,04	1.852.017,81	1.961.065,76	2.502.366,40	2.812.886,71	7.751.126,24	3.032.357,44	2.606.877,17	36.814.454,53	28.808.390,35
Outras Receitas Tributárias	2.154.919,31	2.969.079,00	2.346.214,94	2.560.851,43	4.310.897,25	3.446.728,82	2.946.497,21	3.606.203,57	3.500.065,57	3.291.335,29	3.749.233,76	3.595.982,84	36.477.908,99	17.535.983,17
Receita de Contribuições	1.762.953,61	442.112,28	94.258,04	881.238,22	1.078.933,99	652.924,00	518.731,07	-438.229,16	179.619,09	1.493.005,92	973.589,80	8.463.528,26	15.902.665,10	16.438.394,17
Receita Patrimonial	0,00	0,00	0,00	0,00	0,00	0,00	0,00	0,00	0,00	0,00	0,00	0,00	0,00	0,00
Receita Agropecuária	0,00	0,00	0,00	0,00	0,00	0,00	0,00	0,00	0,00	0,00	0,00	0,00	0,00	0,00
Receita Industrial	0,00	0,00	0,00	0,00	0,00	0,00	0,00	0,00	0,00	0,00	0,00	0,00	0,00	0,00
Receita de Serviços	38.481.791,49	40.921.447,54	38.561.783,59	44.761.296,97	33.739.974,16	35.796.071,08	26.448.692,69	34.487.448,37	27.811.872,59	33.651.375,02	33.186.489,99	42.396.822,54	432.255.616,05	429.693.870,63
Transferências Correntes	7.983.060,52	8.148.964,10	5.935.393,51	6.405.862,36	7.877.423,81	6.854.157,32	6.004.015,40	5.935.904,91	4.948.800,83	5.632.555,51	6.359.597,30	10.753.659,81	82.839.395,75	71.282.133,27
Cota-Parte do FPM	6.100.622,26	5.733.825,70	5.962.603,20	6.045.197,00	5.826.399,62	6.246.002,53	5.916.500,26	6.201.888,05	6.710.849,61	6.219.220,88	6.499.226,65	6.884.945,79	74.349.081,55	62.488.545,61
Cota-Parte do ICMS	918.868,49	2.851.459,12	1.259.077,28	1.268.595,70	1.075.329,77	373.663,82	307.302,42	234.399,62	176.695,03	152.536,68	135.519,29	107.617,09	8.861.084,31	5.990.577,28
Cota-Parte do IPVA	2.052,10	1.973,13	1.138,54	321,16	597,09	615,88	4.538,21	773,77	1.884,43	38.968,14	4.659,31	2.198,26	59.716,12	144.859,37
Transferências da LC 87/1986	11.329.605,64	12.076.424,52	9.753.121,06	10.249.351,97	11.005.847,38	10.358.393,78	8.703.316,03	9.517.484,87	9.143.241,02	9.307.391,16	10.050.686,74	11.041.710,31	122.536.574,36	125.662.657,37
Transferências da LC 61/1989	18.258.204,44	17.842.626,67	21.613.033,20	26.837.165,78	13.780.776,13	18.209.220,18	13.429.522,63	18.798.885,20	13.541.251,28	18.520.823,53	16.636.997,35	20.491.637,07	217.958.843,46	226.603.643,34
Transferências do FUNDEB	601.628,24	624.807,52	1.439.245,80	659.051,87	680.699,03	1.081.689,56	732.736,05	727.033,35	1.044.415,29	1.230.122,21	742.816,98	812.851,32	10.417.197,32	19.525.622,11
Outras Transferências Correntes	3.491.934,12	5.004.922,43	3.127.820,07	3.639.308,58	5.256.786,77	4.014.965,80	2.984.470,60	3.637.505,70	3.679.146,58	3.680.669,72	3.864.956,43	4.184.555,61	46.567.042,41	36.786.968,09
Outras Receitas Correntes	481.946,27	1.652.253,11	490.785,63	872.945,56	2.290.368,11	1.309.502,83	714.044,30	1.162.895,55	1.300.803,18	1.261.044,49	1.254.768,40	1.312.751,87	14.094.103,30	0,00
Deduções (II)	0,00	0,00	0,00	0,00	0,00	0,00	0,00	0,00	701,13	0,00	0,00	0,00	780,72	1.500.000,00
Contribuição Servidor para o Plano de Previdência	3.009.887,85	3.352.669,32	2.636.944,85	2.766.363,02	2.968.418,66	2.705.462,97	2.270.426,30	2.484.546,15	2.377.642,27	2.419.625,23	2.610.166,03	2.871.803,74	32.472.158,39	35.286.968,09
Compensações Financ. entre Regimes Previdência	43.344.067,33	43.218.328,99	42.421.910,67	50.643.117,56	39.238.995,16	42.763.053,70	35.236.581,58	40.407.812,30	34.062.537,94	44.876.613,64	40.691.728,40	54.711.940,55	511.616.693,34	498.237.305,76
Dedução da Receita para Formação do FUNDEB														
Receita Corrente Líquida (III) = (I - II)														

GOVERNO MUNICIPAL DE CAUCAIA  
Relatório Resumido de Execução Orçamentária  
**Demonstrativo da Receita Corrente Líquida**  
Orçamento Fiscal e da Seguridade Social

Período: Janeiro a Dezembro de 2015/Bimestre: Novembro e Dezembro

RREO - Anexo 3 (LRF, Art. 53, inciso I)

Em reais



---

WASHINGTON LUIZ DE OLIVEIRA GOIS  
Prefeito Municipal



---

FINANCE GESTÃO CONTABIL S/S  
Contador - CRC 106480-5



---

AGEISA MARIA MONTEIRO RODRIGUES  
Controladora Geral



---

RAMIRO CESAR DE PAULA BARROSO  
Secretário de Finanças

**GOVERNO MUNICIPAL DE CAUCAIA**  
**Relatório Resumido de Execução Orçamentária**  
**Demonstrativo das Receitas e Despesas Previdenciárias do Regime Próprio de Previdência dos Servidores**  
**Orçamento da Seguridade Social**  
**Período: Janeiro a Dezembro de 2015/Bimestre: Novembro e Dezembro**

Receitas	Previsão Inicial	Previsão Atualizada	Receitas Realizadas			Até o Bimestre 2014
			No Bimestre	Até o Bimestre 2015		
Receitas Previdenciárias (Exceto Intra-Orçamentárias) (I)						
Receitas Correntes	11.888.948,75	11.888.948,75	12.156.602,68	32.653.461,36	6.426.437,57	
Receitas de Contribuições	2.543.964,82	2.543.964,82	3.299.942,88	16.984.038,06	4.920.176,20	
Contribuições Sociais	2.543.964,82	2.543.964,82	3.299.942,88	16.984.038,06	4.920.176,20	
Receita Patrimonial	7.844.983,93	7.844.983,93	8.856.659,80	15.668.642,58	1.506.261,37	
Receitas de Valores Mobiliários	7.844.983,93	7.844.983,93	8.856.659,80	15.668.642,58	1.506.261,37	
Outras Receitas Correntes	1.500.000,00	1.500.000,00	0,00	780,72	0,00	
Indenizações e Restituições	1.500.000,00	1.500.000,00	0,00	780,72	0,00	
(-) Deduções da Receita						
Deduções da Receita Patrimonial			43.233,41	4.762.699,46		
Receitas Previdenciárias (Intra-Orçamentárias) (II)	23.188.588,00	23.188.588,00	1.523.989,48	10.047.091,32	2.738.152,74	
Receitas Intra-Orçamentárias	35.077.536,75	35.077.536,75	13.637.358,75	37.937.853,22	9.164.590,31	
<b>Total das Receitas Previdenciárias - RPPS (III) = (I + II)</b>						
<b>Despesas</b>						
Despesas Previdenciárias (Exceto Intra-Orçamentárias) (IV)						
Previdência Social	30.534.198,49	30.534.198,49	4.510.337,20	23.027.611,78	120.956.012,20	
DESPESAS CORRENTES	30.334.198,49	30.334.198,49	4.510.337,20	22.878.473,08	106.007.575,24	
DESPESAS DE CAPITAL	200.000,00	200.000,00	0,00	149.138,70	14.948.436,96	
Reserva de Contingência	2.000.000,00	2.000.000,00	0,00	0,00	0,00	
Reserva de Contingência	2.000.000,00	2.000.000,00	0,00	0,00	0,00	
Despesas Previdenciárias (Intra-Orçamentárias) (V)						
Despesas Intra-Orçamentárias	0,00	0,00	0,00	0,00	0,00	
<b>Total das Despesas Previdenciárias - RPPS (VI) = (IV + V)</b>	32.534.198,49	32.534.198,49	4.510.337,20	23.027.611,78	120.956.012,20	
<b>Resultado Previdenciário - RPPS (VII) = (III - IV)</b>	2.543.338,26	2.543.338,26	9.127.021,55	14.910.241,44	-111.791.421,89	

RREO - Anexo IV (LRF, Art. 53, inciso II)

R\$ 1,00

*[Handwritten Signature]*

*[Handwritten Signature]*


*[Handwritten Signature]*

**GOVERNO MUNICIPAL DE CAUCAIA**  
**Relatório Resumido de Execução Orçamentária**  
**Demonstrativo das Receitas e Despesas Previdenciárias do Regime Próprio de Previdência dos Servidores**

Orçamento da Seguridade Social

Período: Janeiro a Dezembro de 2015/Bimestre: Novembro e Dezembro

Aportes de Recursos para o Regime Próprio de Previdência do Servidor		Previsão Inicial	Previsão Atualizada	Receitas Realizadas			Até o Bimestre 2014
				No Bimestre	Até o Bimestre 2015	Até o Bimestre 2014	
Reserva Orçamentária do RPPS							
Valor				2.000.000,00			
Bens e Direitos do RPPS		Novembro		Período de Referência 2014			
Caixa			0,00		0,00		0,00
Banco			140.189.313,99		147.938.557,80		133.013.280,26
Investimentos			---		---		---
Outros Bens e Direitos			---		---		---
Reservas Intra-Orçamentárias							
Receitas Intra-Orçamentárias		Previsão Inicial	Previsão Atualizada	No Bimestre	Até o Bimestre 2015	Até o Bimestre 2014	
Receitas Correntes		23.188.588,00	23.188.588,00	1.523.989,48	10.047.091,32	2.738.152,74	
Receitas de Contribuições		23.188.588,00	23.188.588,00	1.523.989,48	10.047.091,32	2.738.152,74	
Contribuições Sociais		23.188.588,00	23.188.588,00	1.523.989,48	10.047.091,32	2.738.152,74	
(-) Deduções da Receita							
Total das Receitas Previdenciárias Intra-Orçamentárias		23.188.588,00	23.188.588,00	1.523.989,48	10.047.091,32	2.738.152,74	
Despesas Intra-Orçamentárias							
Despesas Intra-Orçamentárias		Dotação Inicial	Dotação Atualizada	No Bimestre	Até o Bimestre 2015	Até o Bimestre 2014	
Total das Despesas Previdenciárias Intra-Orçamentárias		0,00	0,00	0,00	0,00	0,00	0,00







GOVERNO MUNICIPAL DE CAUCAIA  
Relatório Resumido de Execução Orçamentária  
**Demonstrativo das Receitas e Despesas Previdenciárias do Regime Próprio de Previdência dos Servidores**  
Orçamento da Seguridade Social

Período: Janeiro a Dezembro de 2015/Bimestre: Novembro e Dezembro

RREO - Anexo IV (LRF, Art. 53, inciso II)

R\$ 1,00

  
WASHINGTON LUIZ DE OLIVEIRA GOIS  
Prefeito Municipal

  
FINANCE GESTÃO CONTABIL S/S  
Contador/CRC-10648/O-3

  
AGEISA MARIA MONTEIRO RODRIGUES  
Controladora Geral

  
RAMIRO CESAR DE PAULA BARROSO  
Secretário de Finanças

GOVERNO MUNICIPAL DE CAUCAIA  
Relatório Resumido de Execução Orçamentária

**Demonstrativo do Resultado Nominal**

Orçamento Fiscal e da Seguridade Social

Período: Janeiro a Dezembro / Bimestre: Novembro a Dezembro de 2015

RREO - Anexo V (LRF, Art. 53, inciso III)

R\$ 1,00

DÍVIDA FISCAL LÍQUIDA	SALDO		
	Em 31/Dez/2014 (a)	Em Outubro (b)	Em Dezembro (c)
DÍVIDA CONSOLIDADA (I)	58.494.368,58	51.821.726,34	68.569.962,80
DEDUÇÕES (II)			
Disponibilidade de Caixa Bruta	56.879.117,10	49.949.746,02	37.180.497,27
Demais Haveres Financeiros			
(-) Restos a Pagar Processados (Exceto Precatórios)	82.652.321,64	31.945.654,31	30.546.854,38
DÍVIDA CONSOLIDADA LÍQUIDA (III) = (I - II)	58.494.368,58	33.817.634,63	61.936.319,91
RECEITAS DE PRIVATIZAÇÕES (IV)			
PASSIVOS RECONHECIDOS (V)			
DÍVIDA FISCAL LÍQUIDA (VI) = (III + IV - V)	58.494.368,58	33.817.634,63	61.936.319,91

RESULTADO NOMINAL	PERÍODO DE REFERÊNCIA	
	No Bimestre (c-b)	Até o Bimestre (c-a)
DÍVIDA CONSOLIDADA (I)	28.118.685,28	3.441.951,33

DISCRIMINAÇÃO DA META FISCAL	VALOR CORRENTE
META DE RESULTADO NOMINAL FIXADA NO ANEXO DE METAS FISCAIS DA LDO PARA O EXERCÍCIO DE REFERÊNCIA	0,00

REGIME PREVIDENCIÁRIO			
DÍVIDA FISCAL LÍQUIDA PREVIDENCIÁRIA	SALDO		
	Em 31/Dez/2014	Em Outubro	Em Dezembro
DÍVIDA CONSOLIDADA PREVIDENCIÁRIA (VII)	0,00	0,00	0,00
Passivo Atuarial			
Demais Dívidas			
DEDUÇÕES (II)			
Disponibilidade de Caixa Bruta	133.013.280,26	138.765.856,35	147.938.557,80
Investimentos			
Demais Haveres Financeiros			
(-) Restos a Pagar Processados	0,00	-20.866,95	-20.866,95
DÍVIDA CONSOLIDADA LÍQUIDA (VIII)	0,00	0,00	0,00
PREVIDENCIÁRIA (IX) = (VII - VIII)	0,00	0,00	0,00
PASSIVOS RECONHECIDOS (X)			
DÍVIDA FISCAL LÍQUIDA PREVIDENCIÁRIA (XI)=(IX-X)	0,00	0,00	0,00

Handwritten signatures and initials in blue ink at the bottom of the page, including a large signature on the left and another on the right.

GOVERNO MUNICIPAL DE CAUCAIA  
Relatório Resumido de Execução Orçamentária

**Demonstrativo do Resultado Nominal**

Orçamento Fiscal e da Seguridade Social

Período: Janeiro a Dezembro / Bimestre: Novembro a Dezembro de 2015

RREO - Anexo V (LRF, Art. 53, inciso III)

R\$ 1,00



---

WASHINGTON LUIZ DE OLIVEIRA GOIS  
Prefeito Municipal



---

FINANCE GESTÃO CONTÁBIL S/S  
Contador - CRC 10648/O-5



---

AGEISA MARIA MONTEIRO RODRIGUES  
Controladora Geral



---

RAMIRO CESAR DE PAULA BARROSO  
Secretário de Finanças



GOVERNO MUNICIPAL DE CAUCAIA  
Relatório Resumido de Execução Orçamentária  
**Demonstrativo do Resultado Primário**  
Orçamento Fiscal e da Seguridade Social

Período: Janeiro a Dezembro de 2015/Bimestre: Novembro e Dezembro

RREO - Anexo 6 (LRF, Art. 53, inciso III)

Em reais

	Previsão Atualizada	Receitas Realizadas	
		Até o Bimestre 2015	Até o Bimestre 2014
<b>Receitas Primárias</b>			
Receitas Primárias Correntes (I)	517.869.285,86	509.050.390,89	510.185.197,42
Receitas Tributárias	51.123.809,95	60.371.826,92	58.485.667,42
IPTU	6.336.759,46	6.026.226,53	5.932.000,03
ISS	0,00	3.017.858,90	32.301.196,88
ITBI	5.720.763,11	4.571.920,76	4.801.402,62
IRRF	10.257.897,03	9.941.366,20	13.084.746,72
Outras Receitas Tributárias	28.808.390,35	36.814.454,53	2.366.321,17
Receitas de Contribuições	17.535.983,17	38.477.908,99	31.935.397,80
Receitas Previdenciárias	2.543.964,82	16.984.038,06	17.223.756,37
Outras Receitas de Contribuições	14.992.018,35	21.493.870,93	14.711.641,43
Receita Patrimonial Líquida	0,00	0,00	0,00
Receita Patrimonial	16.438.394,17	15.902.665,10	16.077.046,12
(-) Aplicações Financeiras	16.438.394,17	15.902.665,10	16.077.046,12
Transferências Correntes	429.683.870,63	399.783.457,66	407.322.490,39
Cota-Parte do FPM	71.282.133,27	67.145.433,21	78.756.233,47
Cota-Parte do ICMS	62.488.545,61	59.479.265,13	72.625.117,17
Cota-Parte do IPVA	5.990.577,28	7.088.867,15	7.427.839,54
Convênios	6.890.015,28	8.803.982,28	6.255.284,18
Outras Transferências Correntes	283.032.599,19	257.265.909,89	242.258.016,03
Demais Receitas Correntes	19.525.622,11	10.417.197,32	12.441.641,81
Dívida Ativa	9.633.114,00	4.925.951,81	3.562.234,69
Diversas Receitas Correntes	9.892.508,11	5.491.245,51	8.879.407,12
Receitas de Capital (II)	51.557.881,72	15.971.880,53	17.383.894,93
Operações de Crédito (III)	20.357.862,00	12.842.133,28	10.295.714,36
Amortização de Empréstimos (IV)	0,00	0,00	0,00
Alienação de Bens (V)	1.000.000,00	0,00	128.010,00
Transferências de Capital	30.200.019,72	3.129.747,25	6.960.170,57
Convênios	29.957.097,98	3.129.747,25	6.415.473,88
Outras Transferências de Capital	242.921,74	0,00	544.696,69
Outras Receitas de Capital	0,00	0,00	0,00
Receitas Primárias de Capital (VI) = (II - III - IV - V)	30.200.019,72	3.129.747,25	6.960.170,57
Receita Primária Total (VII) = (I + VI)	548.069.305,58	512.180.138,14	517.145.367,99

GOVERNO MUNICIPAL DE CAUCAIA  
 Relatório Resumido de Execução Orçamentária  
**Demonstrativo do Resultado Primário**  
 Orçamento Fiscal e da Seguridade Social  
 Período: Janeiro a Dezembro de 2015/Bimestre: Novembro e Dezembro

Despesas Primárias	Dotação Atualizada	Despesas Empenhadas		Despesas Liquidadas		Insc. Restos a Pagar N Proc.		Em reais Em 2014
		Até o Bimestre 2015		Até o Bimestre 2014		Em 2015		
		Até o Bimestre 2015	Até o Bimestre 2014	Até o Bimestre 2015	Até o Bimestre 2014	Em 2015	Em 2014	
Despesas Correntes (VIII)	514.816.348,97	495.652.869,99	445.937.540,06	492.347.300,35	444.791.783,67	3.305.569,64	1.145.756,39	1.145.756,39
Pessoal e Encargos Sociais	319.784.251,66	310.655.709,01	256.880.297,24	310.642.655,58	256.860.992,84	13.053,43	19.304,40	19.304,40
Juros e Encargos da Dívida (IX)	181.236,01	9.068,50	21.692,27	9.068,50	21.692,27			
Outras Despesas Correntes	194.850.861,30	184.988.092,48	189.035.550,55	181.695.576,27	187.909.098,56			
Despesas Primárias Correntes (X) = (VIII - IX)	514.635.112,96	495.643.801,49	445.915.847,79	492.338.231,85	444.770.091,40	3.305.569,64	1.145.756,39	1.145.756,39
Despesas de Capital (XI)	92.418.794,60	87.637.275,02	71.187.319,74	82.946.133,80	70.747.880,82	4.691.141,22	439.438,92	439.438,92
Investimentos	83.688.675,10	79.142.941,46	64.230.921,60	74.451.800,24	63.791.482,68	4.691.141,22	439.438,92	439.438,92
Inversões Financeiras	337.254,00	297.354,63	901.110,00	297.354,63	901.110,00			
Concessão de Empréstimo (XII)								
Aquisição de Título de Capital já Integralizado (XIII)								
Demais Inversões Financeiras	337.254,00	297.354,63	901.110,00	297.354,63	901.110,00			
Amortização da Dívida (XIV)	8.392.865,50	8.196.978,93	6.055.288,14	8.196.978,93	6.055.288,14			
Despesas Primárias de Capital (XV) = (XI - XII - XIII - XIV)	84.025.929,10	79.440.296,09	65.132.031,60	74.749.154,87	64.692.592,68	4.691.141,22	439.438,92	439.438,92
Reserva de Contingência (XVI)	2.535.600,00							
Reserva do RPPS (XVII)	0,00							
<b>Despesas Primária Total (XVIII) = (X + XV + XVI + XVII)</b>	<b>601.196.642,06</b>	<b>575.084.097,58</b>	<b>511.047.879,39</b>	<b>567.087.386,72</b>	<b>509.462.684,08</b>	<b>7.996.710,86</b>	<b>1.585.195,31</b>	<b>1.585.195,31</b>
Resultado Primário (XIX) = (VII - XVIII)	-53.127.336,48	-62.903.959,44	6.097.488,60					
Saldo de Exercícios Anteriores								
<b>Discriminação da Meta Fiscal</b>						<b>Valor Corrente</b>		
Meta de Resultado Primário Fixada no Anexo de Metas Fiscais da LDO P/O Exercício de Referência								0,00

GOVERNO MUNICIPAL DE CAUCAIA  
Relatório Resumido de Execução Orçamentária

**Demonstrativo do Resultado Primário**

Orçamento Fiscal e da Seguridade Social

Período: Janeiro a Dezembro de 2015/Bimestre: Novembro e Dezembro

RREO - Anexo 6 (LRF, Art. 53, inciso III)

Em reais

  
WASHINGTON LUIZ DE OLIVEIRA GOIS  
Prefeito Municipal

  
AGEISA MARIA MONTEIRO RODRIGUES  
Controladora Geral

  
FINANCE GESTÃO CONTABIL S/S  
Contador - CRC 106484/5

  
RAMIRO CESAR DE PAULA BARROSO  
Secretário de Finanças

GOVERNO MUNICIPAL DE CAUCAIA  
Relatório Resumido de Execução Orçamentária

**Restos a Pagar por Poder e Órgão**

Orçamento Fiscal e da Seguridade Social

Período: Janeiro a Dezembro de 2015/Bimestre: Novembro e Dezembro

LR - Anexo VII (LRF, Art. 52, inciso I, alíneas "a" e "b" do inciso II e §1º)  
RREO - Anexo VII (LRF, art. 53, inciso V)

R\$ 1,00

PODER/ÓRGÃO	RESTOS A PAGAR PROCESSADOS						RESTOS A PAGAR NÃO PROCESSADOS				
	Inscritos			A Pagar	Pagos	Cancelados	Inscritos		Pagos	Cancelados	A Pagar
	Em Exercícios Anteriores	Em 31 de Dezembro de 2014	Em Exercícios Anteriores				Em 31 de Dezembro de 2014				
EXECUTIVO	0,00	490.216,88	2.310,02	466.560,25	25.966,65	0,00	202,00	201,74	0,00	0,26	
ASSESSORIA DE COMUNICAÇÃO E CERIMONIAL	0,00	60.006,41	512,51	58.092,96	2.425,96	0,00	1.914,80	1.914,80	0,00	0,00	
CONTROLADORIA E OUVIDORIA GERAL DO MUNICÍPIO	0,00	0,00	0,00	0,00	0,00	0,00	0,00	0,00	0,00	0,00	
OUVIDORIA GERAL DO MUNICÍPIO	0,00	215.800,72	2.658,04	213.142,68	5.316,08	0,00	62.836,20	19.807,99	40.960,37	2.067,84	
SECRETARIA MUNICIPAL DE SEGURANÇA URBANA E TECNOLOGIA	0,00	464.510,55	120.010,52	273.289,94	311.231,13	0,00	113.165,15	113.165,15	0,00	0,00	
AUTARQUIA MUNICIPAL DE TRÂNSITO	0,00	109.013,07	0,00	79.690,30	29.322,77	0,00	73.327,85	71.171,61	0,00	2.156,24	
SECRETARIA MUNICIPAL DO TRABALHO, EMPREGO E	0,00	125.496,52	60.328,92	55.701,00	130.724,44	0,00	0,00	0,00	0,00	0,00	
SECRETARIA MUNICIPAL DE GOVERNO, ARTICULAÇÃO POLÍTICA E	0,00	3.941.801,21	80.242,88	3.190.668,32	831.375,77	0,00	645.691,23	82.093,08	145.409,50	418.188,65	
SECRETARIA MUNICIPAL DE PATRIMÔNIO, SERVIÇOS PÚBLICOS E	0,00	51.090,55	0,00	50.852,05	238,50	0,00	4.088,45	4.088,45	0,00	0,00	
SECRETARIA DE PLANEJAMENTO URBANO E AMBIENTAL	0,00	392.113,80	118.653,64	213.404,15	297.363,29	0,00	88.096,37	7.496,02	80.600,35	0,00	
SECRETARIA MUNICIPAL DO TURISMO, CULTURA, ESPORTE E	0,00	0,00	0,00	7.150,08	-7.150,08	0,00	0,00	0,00	0,00	0,00	
LEGISLATIVO	0,00	0,00	0,00	0,00	0,00	0,00	0,00	0,00	0,00	0,00	
CÂMARA MUNICIPAL DE CAUCAIA	0,00	0,00	0,00	0,00	0,00	0,00	0,00	0,00	0,00	0,00	
RESTOS A PAGAR (INTRA-ORÇAMENTÁRIOS) (II)	0,00	82.652.321,64	7.318.306,51	52.567.184,68	37.403.443,47	0,00	3.396.367,45	2.004.541,34	877.169,12	514.656,99	
<b>TOTAL (III) = (I + II)</b>											

GOVERNO MUNICIPAL DE CAVALCAN  
Relatório Resumido de Execução Orçamentária  
**Restos a Pagar por Poder e Órgão**

Orçamento Fiscal e da Seguridade Social

Período: Janeiro a Dezembro de 2015/Bimestre: Novembro e Dezembro

REO - Anexo VII (LRF, Art. 52, inciso I, alíneas "a" e "b" do inciso II e §1º)



---

WASHINGTON LUIZ DE OLIVEIRA GOIS  
Prefeito Municipal



---

AGEISA MARIA MONTEIRO RODRIGUES  
Controladora Geral



---

FINANCE GESTÃO CONTABIL S/S  
Contador - CRC 10648/O-5



---

RAMIRO CESAR DE PAULA BARROSO  
Secretário de Finanças

GOVERNO MUNICIPAL DE CAUCAIA  
Relatório Resumido da Execução Orçamentária

**Demonstrativo das Receitas e Despesas com Manutenção e Desenvolvimento do Ensino - MDE**

Orçamentos Fiscal e da Seguridade Social

Período: Janeiro a Dezembro de 2015/Bimestre: Novembro e Dezembro

RREO - ANEXO VIII (LDB, art. 72)

R\$ 1,00

<b>RECEITAS DO ENSINO</b>					
RECEITA RESULTANTE DE IMPOSTOS (caput do art. 212 da Constituição)	PREVISÃO INICIAL	PREVISÃO ATUALIZADA	RECEITAS REALIZADAS		
			No Bimestre	Até o Bimestre	%
<b>1 - RECEITAS DE IMPOSTOS</b>	57.211.657,13	57.211.657,13	9.151.000,70	60.121.081,82	105,08
Imposto sobre a Propriedade Predial e Territorial Urbana	6.336.759,46	6.336.759,46	501.591,77	6.026.226,53	95,09
Imposto de Renda Retido nas Fontes sobre os Rendimentos do Trabalho	10.257.897,03	10.257.897,03	1.923.421,19	9.941.366,20	96,91
Imposto sobre Transmissão "Inter Vivos" de Bens Imóveis e de Direitos Reais sobre Im:	5.720.763,11	5.720.763,11	920.104,79	4.571.920,76	79,91
Impostos sobre a Produção e a Circulação	25.101.235,38	25.101.235,38	5.120.435,31	34.436.500,96	137,19
Imposto sobre as Demais Operações	0,00	0,00	38.403,19	206.408,37	0,00
Multas e Juros de Mora da Dívida Ativa de Outros Tributos	161.888,15	161.888,15	1.469,23	12.707,19	7,84
Receita da Dívida Ativa do Imposto sobre a Propriedade Predial e Territorial Urbana - II	6.333.114,00	6.333.114,00	437.354,26	3.861.515,86	60,97
Receita da Dívida Ativa do Imposto sobre Serviços de Qualquer Natureza - ISS	3.300.000,00	3.300.000,00	208.220,96	1.064.435,95	32,25
<b>2 - RECEITAS DE TRANSFERÊNCIAS CONSTITUCIONAIS LEGAIS</b>	176.434.840,42	176.434.840,42	30.850.711,75	166.730.369,40	94,49
Cota-Parte do Fundo de Participação dos Municípios - Cota Mensal	89.102.666,59	89.102.666,59	17.113.257,11	82.839.395,78	92,97
Cota-Parte do Imposto Sobre a Propriedade Territorial Rural	181.074,21	181.074,21	6.857,57	59.718,12	32,97
Transferência Financeira do ICMS - Desoneração - L.C. Nº 87/96	283.240,08	283.240,08	42.035,52	252.213,12	89,04
Cota-Parte do ICMS	78.110.682,01	78.110.682,01	13.384.172,44	74.349.081,55	95,18
Cota-Parte do IPVA	7.488.221,60	7.488.221,60	243.136,38	8.861.084,31	118,33
Cota-Parte do IPI sobre Exportação	1.268.955,93	1.268.955,93	61.252,73	368.876,52	29,06
<b>3 - TOTAL DAS RECEITAS DE IMPOSTOS (1 + 2)</b>	233.646.497,55	233.646.497,55	40.001.712,45	226.851.451,22	0,00
<b>RECEITAS ADICIONAIS PARA FINANCIAMENTO DO ENSINO</b>					
RECEITAS ADICIONAIS PARA FINANCIAMENTO DO ENSINO	PREVISÃO INICIAL	PREVISÃO ATUALIZADA	RECEITAS REALIZADAS		
			No Bimestre	Até o Bimestre	%
<b>4 - RECEITAS DA APLICAÇÃO FINANCEIRA DE OUTROS RECURSOS VINCULADOS /</b>	0,00	0,00	0,00	0,00	0,00
<b>5 - RECEITA DE TRANSFERÊNCIAS DO FNDE</b>	31.740.721,12	31.740.721,12	1.879.835,00	15.826.191,57	49,86
Transferências do Salário-Educação	16.601.014,00	16.601.014,00	1.142.186,05	8.014.044,26	48,27
Transferências Diretas do FNDE referentes ao Programa Nacional de Alimentação Esc:	8.338.795,27	8.338.795,27	654.416,00	6.435.036,40	77,16
Transferências Diretas do FNDE referentes ao Programa Nacional de Apoio ao Transp:	777.376,08	777.376,08	83.232,95	544.924,44	70,09
Outras Transferências Diretas do Fundo Nacional do Desenvolvimento da Educação - I	6.023.535,77	6.023.535,77	0,00	832.186,47	13,81
<b>6 - RECEITA DE TRANSFERÊNCIA DE CONVÊNIOS</b>	0,00	0,00	0,00	0,00	0,00
<b>7 - RECEITA DE OPERAÇÕES DE CRÉDITO</b>	203.578.620,00	203.578.620,00	0,00	0,00	0,00
<b>8 - OUTRAS RECEITAS PARA FINANCIAMENTO DO ENSINO</b>	0,00	0,00	0,00	0,00	0,00
<b>9 - TOTAL DAS RECEITAS PARA FINANCIAMENTO DO ENSINO (4 + 5 + 6 + 7 + 8)</b>	235.319.341,12	235.319.341,12	1.879.835,00	15.826.191,57	6,72
<b>FUNDEB</b>					
RECEITA RESULTANTE DE IMPOSTOS (caput do art. 212 da Constituição)	PREVISÃO INICIAL	PREVISÃO ATUALIZADA	RECEITAS REALIZADAS		
			No Bimestre	Até o Bimestre	%
<b>10 - RECEITAS DESTINADAS AO FUNDEB</b>	35.286.968,06	35.286.968,06	5.481.971,77	32.472.158,39	92,02
Dedução FUNDEB - <Cota-Parte do FPM>	17.820.533,31	17.820.533,31	2.734.480,79	15.693.962,57	88,06
Dedução FUNDEB - <Cota-Parte do ITR>	36.214,84	36.214,84	1.371,49	11.943,49	32,97
Dedução FUNDEB - <Cota-Parte ICMS L.C.>	56.648,01	56.648,01	8.407,10	50.442,60	89,04
Dedução FUNDEB - <Cota-Parte do ICMS>	15.622.136,40	15.622.136,40	2.676.834,51	14.869.816,42	95,18
Dedução FUNDEB - <Cota-Parte do IPVA>	1.497.644,32	1.497.644,32	48.627,32	1.772.217,16	118,33
Dedução FUNDEB - <Cota-Parte IPñExp.>	253.791,18	253.791,18	12.250,56	73.776,15	29,06
<b>11 - RECEITAS RECEBIDAS PELO FUNDEB</b>	164.758.399,78	164.758.399,78	26.820.394,91	170.898.282,26	103,72
11.1 - Transferências de Recursos do FUNDEB	125.662.657,37	125.662.657,37	21.092.397,05	122.536.574,38	97,51
11.2 - Complementação da União ao FUNDEB	39.095.742,41	39.095.742,41	5.704.713,82	47.576.531,92	121,69
11.3 - Receita de Aplicação Financeira dos Recursos do FUNDEB	0,00	0,00	23.284,04	785.175,96	0,00
<b>12 - RESULTADOS DAS TRANFERÊNCIAS DO FUNDEB (11.1 - 10)</b>	90.375.689,31	90.375.689,31	15.610.425,28	90.064.415,99	99,65

GOVERNO MUNICIPAL DE CAUCAIA  
 Relatório Resumido da Execução Orçamentária  
**Demonstrativo das Receitas e Despesas com Manutenção e Desenvolvimento do Ensino - MDE**  
 Orçamentos Fiscal e da Seguridade Social

Período: Janeiro a Dezembro de 2015/Bimestre: Novembro e Dezembro

RREO - ANEXO VIII (LDB, art. 72)

RS 1,00

<b>FUNDEB</b>					
RECEITA RESULTANTE DE IMPOSTOS (caput do art. 212 da Constituição)	PREVISÃO INICIAL	PREVISÃO ATUALIZADA	RECEITAS REALIZADAS		
			No Bimestre	Até o Bimestre	%
Acréscimo Resultante das Transferências do FUNDEB					

  
 \_\_\_\_\_  
 WASHINGTON LUIZ DE OLIVEIRA GOIS  
 Prefeito Municipal

  
 \_\_\_\_\_  
 FINANCE GESTÃO CONTÁBIL S/S  
 Contador - CRC 10648/O-5

  
 \_\_\_\_\_  
 AGEISA MARIA MONTEIRO RODRIGUES  
 Controladora Geral

  
 \_\_\_\_\_  
 RAMIRO CESAR DE PAULA BARROSO  
 Secretário de Finanças

GOVERNO MUNICIPAL DE CAUCAIA  
Relatório Resumido da Execução Orçamentária

**Demonstrativo das Receitas e Despesas com Manutenção e Desenvolvimento do Ensino - MDE**

Orçamentos Fiscal e da Seguridade Social

Período: Janeiro a Dezembro de 2015/Bimestre: Novembro e Dezembro

RREO - ANEXO VIII (LDB, art. 72)

R\$ 1,00

DESPESAS DO FUNDEB	DOTAÇÃO INICIAL	DOTAÇÃO ATUALIZADA	DESPESAS LIQUIDADAS		
			No Bimestre	Até o Bimestre	%
13 - PAGAMENTO DOS PROFISSIONAIS DO MAGISTÉRIO	9.014.108,00	3.854.439,00	29.496.014,71	114.803.083,75	67,17
13.1 - Com Educação Infantil	0,00	0,00	0,00	0,00	0,00
13.2 - Com Ensino Fundamental	9.014.108,00	3.854.439,00	0,00	0,00	0,00
13.3 - Com Educação Básica	183.629.198,75	196.728.756,25	29.496.014,71	114.803.083,75	58,35
14 - OUTRAS DESPESAS	9.014.108,00	3.854.439,00	0,00	0,00	0,00
14.1 - Com Educação Infantil	0,00	0,00	0,00	0,00	0,00
14.2 - Com Ensino Fundamental	9.014.108,00	3.854.439,00	0,00	0,00	0,00
14.3 - Com Educação Básica	183.629.198,75	196.728.756,25	4.049.289,07	21.354.637,42	10,85
15 - TOTAL DAS DESPESAS DO FUNDEB (13 + 14)	385.286.613,50	401.166.390,50	33.545.303,78	136.157.721,17	33,94

DEDUÇÕES PARA FINS DE LIMITE DO FUNDEB PARA PAGAMENTO DOS PROFISSIONAIS DO MAGISTÉRIO	VALOR
16 - RESTOS A PAGAR INSCRITOS NO EXERCÍCIO SEM DISPONIBILIDADE FINANCEIRA DE RECURSOS DO FUNDEB	33.513.879,81
17 - DESPESAS CUSTEADAS COM O SUPERÁVIT FINANCEIRO DO EXERCÍCIO ANTERIOR DO FUNDEB	0,00
18 - TOTAL DAS DEDUÇÕES CONSIDERADAS PARA FINS DE LIMITE DO FUNDEB (16 + 17)	33.513.879,81
19 - MÍNIMO DE 60% NA REMUNERAÇÃO DO MAGISTÉRIO COM EDUCAÇÃO INFANTIL E ENSINO FUNDAMENTAL (13 / 11) x 100) %	67,17

CONTROLE DA UTILIZAÇÃO DE RECURSOS NO EXERCÍCIO SUBSEQUENTE	VALOR
20 - RECURSOS RECEBIDOS DO FUNDEB EM [EXERCÍCIO_ ANTERIOR] QUE NÃO FORAM UTILIZADOS	0,00
21 - DESPESAS CUSTEADAS COM O SALDO DO ITEM 20 ATÉ O 1º TRIMESTRE DE [EXERCÍCIO]	0,00

**MANUTENÇÃO E DESENVOLVIMENTO DO ENSINO - DESPESAS CUSTEADAS COM A RECEITA RESULTANTE DE IMPOSTOS E RECURSOS DO FUNDEB**

RECEITAS COM AÇÕES TÍPICAS DE MDE	PREVISÃO INICIAL	PREVISÃO ATUALIZADA	RECEITAS REALIZADAS		
			No Bimestre	Até o Bimestre	%
22 - IMPOSTOS E TRANSFERÊNCIAS DESTINADAS À MDE (25% de 3)	58.411.624,38	58.411.624,38	10.000.428,11	56.712.862,80	97,09

DESPESAS COM AÇÕES TÍPICAS DE MDE	DOTAÇÃO INICIAL	DOTAÇÃO ATUALIZADA	DESPESAS LIQUIDADAS		
			No Bimestre	Até o Bimestre	%
23 - EDUCAÇÃO INFANTIL	0,00	0,00	0,00	0,00	0,00
24 - ENSINO FUNDAMENTAL	9.014.108,00	3.854.439,00	850.861,38	3.569.010,82	92,59
25 - ENSINO MÉDIO	2.716.542,00	2.048.642,00	575.463,00	2.007.032,00	97,96
26 - ENSINO SUPERIOR	456.876,00	6.876,00	0,00	0,00	0,00
27 - ENSINO PROFISSIONAL NÃO INTEGRADO AO ENSINO REGULAR	0,00	0,00	0,00	0,00	0,00
28 - OUTRAS	210.588.681,75	227.965.640,25	58.170.036,40	224.665.209,00	98,55
29 - TOTAL DAS DESPESAS COM AÇÕES TÍPICAS DE MDE (23 + 24 + 25 + 26 + 27 + 28)	222.776.207,75	233.875.597,25	59.596.360,78	230.241.251,82	98,44

DEDUÇÕES CONSIDERADAS PARA FINS DE LIMITE CONSTITUCIONAL	VALOR
30 - RESULTADO LÍQUIDO DAS TRANSFERÊNCIAS DO FUNDEB = (12)	90.064.415,99
31 - DESPESAS CUSTEADAS COM A COMPLEMENTAÇÃO DO FUNDEB NO EXERCÍCIO	47.576.531,92
32 - RECEITA DE APLICAÇÃO FINANCEIRA DOS RECURSOS DO FUNDEB ATÉ O BIMESTRE = (50 h)	785.175,96
33 - DESPESAS CUSTEADAS COM O SUPERÁVIT FINANCEIRO, DO EXERCÍCIO ANTERIOR, DO FUNDEB	0,00
34 - DESPESAS CUSTEADAS COM O SUPERÁVIT FINANCEIRO, DO EXERCÍCIO ANTERIOR, DE OUTROS RECURSOS DE IMPOSTOS	0,00
35 - RESTOS A PAGAR INSCRITOS NO EXERCÍCIO ANTERIOR SEM DISPONIBILIDADE FINANCEIRA DE RECURSOS DE IMPOSTOS VINCULADOS AO	0,00
36 - CANCELAMENTO, NO EXERCÍCIO, DE RESTOS A PAGAR INSCRITOS COM DISPONIBILIDADE FINANCEIRA DE RECURSOS DE IMPOSTOS VINCL	0,00
37 - TOTAL DAS DEDUÇÕES CONSIDERADAS PARA FINS DE LIMITE CONSTITUCIONAL (30 + 31 + 32 + 33 + 34 + 35 + 36)	138.426.123,87
38 - TOTAL DAS DESPESAS PARA FINS DE LIMITE (29 - 37)	91.815.127,95
39 - MÍNIMO DE 25% DAS RECEITAS RESULTANTE DE IMPOSTOS EM MDE ((38 / 3) * 100)	40,47

OUTRAS INFORMAÇÕES PARA CONTROLE					
OUTRAS DESPESAS CUSTEADAS COM RECEITAS ADICIONAIS PARA FINANCIAMENTO DO ENSINO	DOTAÇÃO INICIAL	DOTAÇÃO ATUALIZADA	DESPESAS LIQUIDADAS		
			No Bimestre	Até o Bimestre	%



GOVERNO MUNICIPAL DE CAUCAIA  
Relatório Resumido da Execução Orçamentária  
**Demonstrativo das Receitas e Despesas com Manutenção e Desenvolvimento do Ensino - MDE**  
Orçamentos Fiscal e da Seguridade Social

Período: Janeiro a Dezembro de 2015/Bimestre: Novembro e Dezembro

RREO - ANEXO VIII (LDB, art. 72)

RS 1,00

OUTRAS INFORMAÇÕES PARA CONTROLE					
OUTRAS DESPESAS CUSTEADAS COM RECEITAS ADICIONAIS PARA FINANCIAMENTO DO ENSINO	DOTAÇÃO INICIAL	DOTAÇÃO ATUALIZADA	DESPESAS LIQUIDADAS		
			No Bimestre	Até o Bimestre	%
40 - DESPESAS CUSTEADAS COM A APLICAÇÃO FINANCEIRA DE OUTROS RECURSOS	0,00	0,00	0,00	0,00	0,00
41 - DESPESAS CUSTEADAS COM A CONTRIBUIÇÃO SOCIAL DO SALÁRIO-EDUCAÇÃO	0,00	0,00	0,00	0,00	0,00
42 - DESPESAS CUSTEADAS COM A OPERAÇÕES DE CRÉDITO	0,00	0,00	0,00	0,00	0,00
43 - DESPESAS CUSTEADAS COM OUTRAS RECEITAS PARA FINANCIAMENTO DO I	0,00	0,00	0,00	0,00	0,00
44 - TOTAL DAS OUTRAS DESPESAS CUSTEADAS COM RECEITAS ADICIONAIS PAI	0,00	0,00	0,00	0,00	0,00
45 - TOTAL GERAL DAS DESPESAS (29 + 44)	0,00	0,00	0,00	0,00	0,00
RESTOS A PAGAR INSCRITOS COM DISPONIBILIDADE FINANCEIRA DE RECURSOS DE IMPOSTOS VINCULADOS AO ENSINO	SALDO ATÉ O BIMESTRE		CANCELADOS EM 2015 (g)		
46 - RESTOS A PAGAR DE DESPESAS COM FUNDEB	0,00		0,00		
FLUXO FINANCEIRO DOS RECURSOS			VALOR		
			FUNDEB (h)	FUNDEF	
47 - SALDO FINANCEIRO EM 31 DE DEZEMBRO DE [EXERCICIO_ANTERIOR]			0,00	0,00	
48 - ( + ) INGRESSO DE RECURSOS ATÉ O BIMESTRE			0,00	0,00	
49 - ( - ) PAGAMENTOS EFETUADOS ATÉ O BIMESTRE			0,00	0,00	
50 - ( + ) RECEITA DE APLICAÇÃO FINANCEIRA DOS RECURSOS ATÉ O BIMESTRE			785.175,96	0,00	
51 - ( = ) SALDO FINANCEIRO NO EXERCÍCIO ATUAL			785.175,96	0,00	
52 - SALDO ATUAL DAS CONTAS BANCÁRIAS DE VINCULAÇÃO AO FUNDEB 60% e 40% (((47 + 48) - 49) + 50)			785.175,96	0,00	

  
WASHINGTON LUIZ DE OLIVEIRA GOIS  
Prefeito Municipal

  
FINANCE GESTÃO CONTÁBIL S/S  
Contador - CRC 10648/O-5

  
AGEISA MARIA MONTEIRO RODRIGUES  
Controladora Geral

  
RAMIRO CESAR DE PAULA BARROSO  
Secretário de Finanças

GOVERNO MUNICIPAL DE CAUCAIA  
Relatório Resumido de Execução Orçamentária  
**Demonstrativo das Receitas de Operações de Crédito e Despesas de Capital**  
Orçamento Fiscal e da Seguridade Social

Período: Janeiro a Dezembro de 2015/Bimestre: Novembro e Dezembro

RREO - Anexo IX (LRF, Art. 52, inciso I, alíneas "a" e "b" do inciso II e §1º)

R\$ 1,00

RECEITAS	PREVISÃO ATUALIZADA (a)	RECEITAS REALIZADAS Até o Bimestre (b)		SALDO NÃO REALIZADO (c) = (a - b)
RECEITAS DE OPERAÇÕES DE CRÉDITO (I)	20.357.862,00	12.842.133,28		7.515.728,72
DESPESAS	DOTAÇÃO ATUALIZADA (d)	DESPESAS EXECUTADAS Até o Bimestre		SALDO NÃO EXECUTADO (g) = (d - (e + f))
		LIQUIDADAS (e)	INSCRITAS EM RESTOS A PAGAR NÃO PROCESSADOS (f)	
DESPESAS DE CAPITAL	92.418.794,60	82.946.133,80	4.691.141,22	4.781.519,58
DESPESAS DE CAPITAL LÍQUIDA (II)	92.418.794,60	82.946.133,80	4.691.141,22	4.781.519,58
<b>RESULTADO PARA APURAÇÃO DA REGRA DE OURO (III) = (I - II)</b>	<b>-72.060.932,60</b>	<b>-74.795.141,74</b>		<b>2.734.209,14</b>

  
WASHINGTON LUIZ DE OLIVEIRA GOIS  
Prefeito Municipal

  
FINANCE GESTÃO CONTÁBIL S/S  
Contador - CRC 10648/O-5

  
AGEISA MARIA MONTEIRO RODRIGUES  
Controladora Geral

  
RAMIRO CESAR DE PAULA BARROSO  
Secretário de Finanças

GOVERNO MUNICIPAL DE CAUCAIA  
Relatório Resumido da Execução Orçamentária  
Demonstrativo da Projeção do Regime Próprio de Previdência dos Servidores  
Orçamentos da Seguridade Social

Período: Janeiro a Dezembro de 2015/Bimestre: Novembro e Dezembro

RREO - ANEXO X (LRF, art. 53, § 1º, inciso II)

R\$ 1,00

EXERCÍCIO	RECEITAS PREVIDENCIÁRIAS (a)	DESPESAS PREVIDENCIÁRIAS (a)	RESULTADO PREVIDENCIÁRIO (c) = (a - b)	SALDO FINANCEIRO DO EXERCÍCIO (d) = ("d" exercício anterior) + (c)
	0,00	0,00	0,00	0,00

  
WASHINGTON LUIZ DE OLIVEIRA GOIS  
Prefeito Municipal

  
FINANCEIRO ESTÁBIL S/S  
Contador - CRC 10648/O-5

  
AGEISA MARIA MONTEIRO RODRIGUES  
Controladora Geral

  
RAMIRO CESAR DE PAULA BARROSO  
Secretário de Finanças

GOVERNO MUNICIPAL DE CAUCAIA  
Relatório Resumido de Execução Orçamentária  
**Demonstrativo das Receita de Alienação de Ativos e Aplicação dos Recursos**  
Orçamento Fiscal e da Seguridade Social  
Período: Janeiro a Dezembro de 2015/Bimestre: Novembro e Dezembro

RREQ - Anexo XI (LRF, Art. 52, inciso I, alíneas "a" e "b" do inciso II e §1º)

RS 1,00

RECEITAS	PREVISÃO ATUALIZADA (a)	RECEITAS REALIZADAS Até o Bimestre (b)		SALDO NÃO REALIZADO (c) = (a - b)
RECEITAS DE CAPITAL - ALIENAÇÃO DE ATIVOS (I) Alienação de Bens Móveis	1.000.000,00	0,00		1.000.000,00
DESPESAS	DOTAÇÃO ATUALIZADA (d)	DESPESAS EXECUTADAS Até o Bimestre		SALDO NÃO EXECUTADO (g) = (d - (e + f))
		LIQUIDADAS (e)	INSCRITAS EM RESTOS A PAGAR NÃO PROCESSADOS (f)	
APLICAÇÃO DOS RECURSOS DA ALIENAÇÃO DE ATIVOS (II)				
DESPESA DE CAPITAL				
Investimentos	118.038.723,80	0,00	0,00	118.038.723,80
Inversões Financeiras	3.277.475,00	0,00	0,00	3.277.475,00
Amortização da Dívida	5.438.765,50	0,00	0,00	5.438.765,50
DESPESAS CORRENTES DOS REGIMES DE PREVIDÊNCIA				
Regime Geral da Previdência Social	0,00	0,00	0,00	0,00
Regime Próprio de Previdência dos Servidores	0,00	0,00	0,00	0,00
<b>SALDO FINANCEIRO A APLICAR</b>	2014 (h)	2015 (i) = (Ib - (Ile + If))		SALDO ATUAL (j) = (IIIh + IIIi)
VALOR (III)	0,00	0,00		0,00

Fonte:

  
WASHINGTON LUIZ DE OLIVEIRA GOIS  
Prefeito Municipal

  
FINANCEIRO GESTÃO CONTÁBIL S/S  
Contador - CRC 10646/O-5

  
AGEISA MARIA MONTEIRO RODRIGUES  
Controladora Geral

  
RAMIRO CESAR DE PAULA BARROSO  
Secretário de Finanças

**GOVERNO MUNICIPAL DE CAUCAIA**  
**Relatório Resumido da Execução Orçamentária**  
**Demonstrativo da Receita e Despesa com Ações de Serviços Públicos de Saúde**  
**Orçamentos Fiscal e da Seguridade Social**  
**Período: Janeiro a Dezembro de 2015/Bimestre: Novembro e Dezembro**

RREO - ANEXO XII (ADCT. art. 77)

R\$ 1,00

<b>RECEITAS</b>	<b>PREVISÃO INICIAL</b>	<b>PREVISÃO ATUALIZADA</b>	<b>RECEITAS REALIZADAS</b>	
			<b>Até o Bimestre</b>	<b>%</b>
<b>RECEITA DE IMPOSTOS</b>	57.507.804,21	57.507.804,21	60.121.081,82	104,54
Imposto sobre a Propriedade Predial e Territorial Urbana	6.336.759,46	6.336.759,46	6.026.226,53	95,09
Imposto de Renda Retido nas Fontes sobre os Rendimentos do Trabalho	10.257.897,03	10.257.897,03	9.941.366,20	96,91
Imposto sobre Transmissão "Inter Vivos" de Bens Imóveis e de Direitos Reais sobre Im	5.720.763,11	5.720.763,11	4.571.920,76	79,91
Impostos sobre a Produção e a Circulação	25.101.235,38	25.101.235,38	34.436.500,96	137,19
Imposto sobre as Demais Operações	0,00	0,00	206.408,37	0,00
Multas e Juros de Mora da Dívida Ativa de Outros Tributos	161.888,15	161.888,15	12.707,19	7,84
Receita da Dívida Ativa do Imposto sobre a Propriedade Predial e Territorial Urbana - II	6.333.114,00	6.333.114,00	3.861.515,86	60,97
Receita da Dívida Ativa do Imposto sobre Serviços de Qualquer Natureza - ISS	3.300.000,00	3.300.000,00	1.064.435,95	32,25
<b>RECEITAS DE TRANSFERÊNCIAS CONSTITUCIONAIS LEGAIS</b>	176.434.840,42	176.434.840,42	166.730.369,40	94,49
Cota-Parte do Fundo de Participação dos Municípios - Cota Mensal	89.102.666,59	89.102.666,59	82.839.395,78	92,97
Cota-Parte do Imposto Sobre a Propriedade Territorial Rural	181.074,21	181.074,21	59.718,12	32,97
Transferência Financeira do ICMS - Desoneração - L.C. Nº 87/96	283.240,08	283.240,08	252.213,12	89,04
Cota-Parte do ICMS	78.110.682,01	78.110.682,01	74.349.081,55	95,18
Cota-Parte do IPVA	7.488.221,60	7.488.221,60	8.861.064,31	118,33
Cota-Parte do IPI sobre Exportação	1.268.955,93	1.268.955,93	368.876,52	29,06
<b>TOTAL</b>	233.646.497,55	233.646.497,55	226.851.451,22	97,09

<b>DESPESAS CORRENTES</b> (Por Grupo de Natureza da Despesa)	<b>DOTAÇÃO INICIAL</b>	<b>DOTAÇÃO ATUALIZADA</b>	<b>DESPESAS LIQUIDADAS</b>	
			<b>Até o Bimestre</b>	<b>%</b>
<b>DESPESAS CORRENTES</b>	96.060.655,00	107.310.489,25	105.196.682,24	98,03
Pessoal e Encargos Sociais	42.245.988,00	75.109.928,45	74.744.855,32	99,51
Juros e Encargos da Dívida	0,00	0,00	0,00	0,00
Outras Despesas Correntes	53.814.667,00	32.200.560,80	30.451.826,92	94,56
<b>DESPESAS DE CAPITAL</b>	21.490.535,00	2.360.431,00	1.668.153,80	70,67
Investimentos	21.490.535,00	2.360.431,00	1.668.153,80	70,67
Inversões Financeiras	0,00	0,00	0,00	0,00
Amortização da Dívida	0,00	0,00	0,00	0,00
<b>TOTAL (IV)</b>	117.551.190,00	109.670.920,25	106.864.836,04	0,00

<b>DESPESAS PRÓPRIAS COM AÇÕES E SERVIÇOS PÚBLICOS DE SAÚDE</b>	<b>DOTAÇÃO INICIAL</b>	<b>DOTAÇÃO ATUALIZADA</b>	<b>DESPESAS LIQUIDADAS</b>	
			<b>Até o Bimestre</b>	<b>%</b>
<b>DESPESAS COM SAÚDE (V) = (IV)</b>	117.551.190,00	109.670.920,25	106.864.836,04	97,44
(-) DESPESAS COM INATIVOS E PENSIONISTAS	26.987.476,49	26.987.476,49	0,00	0,00
(-) DESPESAS CUSTEADAS COM OUTROS RECURSOS DESTINADOS À SAÚDE	51.918.953,05	51.918.953,05	51.918.953,05	100,00
Recursos de Transferências do Sistema Único de Saúde	0,00	0,00	0,00	0,00
Recursos de Operações de Crédito	0,00	0,00	0,00	0,00
Outros Recursos	0,00	0,00	0,00	0,00
(-) RESTOS A PAGAR INSCRITOS NO EXERCÍCIO SEM DISPONIBILIDADE FINANCEIRA	0,00	0,00	0,00	0,00
<b>TOTAL DAS DESPESAS PRÓPRIAS COM AÇÕES E SERVIÇOS PÚBLICOS DE SAÚDE</b>	38.644.760,46	30.764.490,71	54.945.882,99	178,60

<b>CONTROLE DE RESTOS A PAGAR VINCULADOS À SAÚDE INSCRITOS EM EXERCÍCIOS ANTERIORES</b>	<b>RESTOS A PAGAR INSCRITOS COM DISPONIBILIDADE FINANCEIRA DE RECURSOS PRÓPRIOS VINCULADOS</b>	
	<b>Inscritos em Exercícios Anteriores</b>	<b>Cancelado em 2015 (f)</b>
<b>RESTOS A PAGAR DE DESPESAS PRÓPRIAS COM AÇÕES E SERVIÇOS PÚBLICOS DE SAÚDE (VII)</b>	0,00	0,00
<b>PARTICIPAÇÃO DAS DESPESAS COM AÇÕES E SERVIÇOS PÚBLICOS DE SAÚDE NA RECEITA DE IMPOSTOS LÍQUIDA E TRANSFERÊNCIAS CONSTITUCIONAIS LEGAIS - LIMITE CONSTITUCIONAL &lt;%= ((VI - VII f) / 1)</b>		24,22

GOVERNO MUNICIPAL DE CAUCAIA  
Relatório Resumido da Execução Orçamentária  
Demonstrativo da Receita e Despesa com Ações de Serviços Públicos de Saúde  
Orçamentos Fiscal e da Seguridade Social

Período: Janeiro a Dezembro de 2015/Bimestre: Novembro e Dezembro

RREO - ANEXO XII (ADCT. art. 77)

RS 1,00

DESPESAS COM SAÚDE (Por Subfunção)	DOTAÇÃO INICIAL	DOTAÇÃO ATUALIZADA	DESPESAS LIQUIDADAS	
			Até o Bimestre	%
Administração Geral	4.790.019,00	10.223.287,71	10.074.679,44	98,54
Comunicação Social	75.000,00	8.000,00	0,00	0,00
Assistência Comunitária	285.000,00	3.650,00	0,00	0,00
Atenção Básica	39.438.463,00	38.925.943,90	38.332.504,30	98,47
Assistência Hospitalar e Ambulatorial	67.480.384,00	52.482.227,64	50.765.386,71	96,72
Suporte Profilático e Terapêutico	1.288.263,00	1.366.708,00	1.340.161,40	98,05
Vigilância Sanitária	641.360,00	431.910,00	381.593,89	88,35
Vigilância Epidemiológica	3.524.514,00	6.201.006,00	5.970.510,30	96,28
Alimentação e Nutrição	28.187,00	28.187,00	0,00	0,00
<b>TOTAL</b>	<b>117.551.190,00</b>	<b>109.670.920,25</b>	<b>106.864.836,04</b>	<b>97,44</b>

  
WASHINGTON LUIZ DE OLIVEIRA GOIS  
Prefeito Municipal

  
FINANCE GESTÃO CONTÁBIL S/S  
Contador - CRC 10648/O-5

  
AGEISA MARIA MONTEIRO RODRIGUES  
Controladora Geral

  
RAMIRO CESAR DE PAULA BARROSO  
Secretário de Finanças

GOVERNO MUNICIPAL DE CAUCAIA  
Relatório Resumido da Execução Orçamentária  
Demonstrativo das Parcerias Público-Privadas  
Orçamentos Fiscal e da Seguridade Social

Período: Janeiro a Dezembro de 2015/Bimestre: Novembro e Dezembro

RREO - ANEXO XIII (Lei nº 11.079, de 30.12.2004, arts. 22, 25 e 28)

R\$ 1,00

ESPECIFICAÇÃO	SALDO TOTAL EM 31 DE DEZEMBRO DO EXERCÍCIO ANTERIOR (a)	REGISTROS EFETUADOS EM 2015		SALDO TOTAL (c) = (a + b)
		No Bimestre	Até o Bimestre (b)	
TOTAL DE ATIVOS	0,00	0,00	0,00	0,00
Direitos Futuros	0,00	0,00	0,00	0,00
Ativos Contabilizados na SPE	0,00	0,00	0,00	0,00
Contrapartida parameter Provisões de PPP	0,00	0,00	0,00	0,00
TOTAL DE PASSIVOS (I)	0,00	0,00	0,00	0,00
Obrigações Não Relacionadas a Serviços	0,00	0,00	0,00	0,00
Contrapartida para Ativos da SPE	0,00	0,00	0,00	0,00
Provisões de PPP	0,00	0,00	0,00	0,00
GARANTIAS DE PPP (II)	0,00	0,00	0,00	0,00
SALDO LÍQUIDO DE PASSIVOS DE PPP (III) = (I - II)	0,00	0,00	0,00	0,00
PASSIVOS CONTINGENTES	0,00	0,00	0,00	0,00
Contraprestações Futuras	0,00	0,00	0,00	0,00
Riscos Não Provisionados	0,00	0,00	0,00	0,00
Outros Passivos Contingentes	0,00	0,00	0,00	0,00
ATIVOS CONTINGENTES	0,00	0,00	0,00	0,00
Serviços Futuros	0,00	0,00	0,00	0,00
Outros Ativos Contingentes	0,00	0,00	0,00	0,00

DESPESAS DE PPP	EXERCÍCIO ANTERIOR	EXERCÍCIO CORRENTE (EC)	<EC+1>	<EC+2>	<EC+3>	<EC+4>	<EC+5>	<EC+6>	<EC+7>	<EC+8>	<EC+9>
Do Ente Federado	0,00	0,00	0,00	0,00	0,00	0,00	0,00	0,00	0,00	0,00	0,00
Das Estatais Não-Dependentes	0,00	0,00	0,00	0,00	0,00	0,00	0,00	0,00	0,00	0,00	0,00
TOTAL DAS DESPESAS	0,00	0,00	0,00	0,00	0,00	0,00	0,00	0,00	0,00	0,00	0,00
RECEITA CORRENTE LÍQUIDA (RCL)	0,00	0,00	0,00	0,00	0,00	0,00	0,00	0,00	0,00	0,00	0,00
TOTAL DAS DESPESAS / RCL (%)	0,00	0,00	0,00	0,00	0,00	0,00	0,00	0,00	0,00	0,00	0,00

Nota:

  
WASHINGTON LUIZ DE OLIVEIRA GOIS  
Prefeito Municipal

  
FINANCE GESTÃO CONTÁBIL S/S  
Contador - CRC 10648/O-5

  
AGEISA MARIA MONTEIRO RODRIGUES  
Controladora Geral

  
RAMIRO CESAR DE PAULA BARROSO  
Secretário de Finanças

GOVERNO MUNICIPAL DE CAUCAIA  
Relatório Resumido de Execução Orçamentária  
**Demonstrativo Simplificado do Relatório Resumido da Execução Orçamentária**  
Orçamento Fiscal e da Seguridade Social

Período: Janeiro a Dezembro de 2015/Bimestre: Novembro e Dezembro

RREO - Anexo XIV (LRF, Art. 52, inciso I, alíneas "a" e "b" do inciso II e §1º)

RS 1,00

BALANÇO ORÇAMENTÁRIO	No Bimestre		Até o Bimestre	
<b>RECEITAS</b>				
PREVISÃO INICIAL		609.770.743,57		609.770.743,57
PREVISÃO ATUALIZADA		609.770.743,57		609.770.743,57
RECEITAS REALIZADAS		101.746.417,35		575.293.434,15
DÉFICIT ORÇAMENTÁRIO		23.562.684,94		23.562.684,94
SALDOS DE EXERCÍCIOS ANTERIORES		0,00		0,00
<b>DESPESAS</b>				
DOTAÇÃO INICIAL		609.770.743,57		609.770.743,57
CRÉDITOS ADICIONAIS		0,00		0,00
DOTAÇÃO ATUALIZADA		609.770.743,57		609.770.743,57
DESPESA EMPENHADA		94.977.555,15		583.290.145,01
DESPESA LIQUIDADADA		122.634.843,45		575.293.434,15
SUPERÁVIT ORÇAMENTÁRIO		0,00		0,00
<b>DESPESA POR FUNÇÃO/SUBFUNÇÃO</b>		No Bimestre		Até o Bimestre
DESPESAS EMPENHADAS		94.977.555,15		583.290.145,01
DESPESAS LIQUIDADADAS		122.634.843,45		575.293.434,15
<b>RECEITA CORRENTE LÍQUIDA - RCL</b>			Até o Bimestre	
RECEITA CORRENTE LÍQUIDA				511.616.893,34
<b>RECEITAS E DESPESAS DOS REGIMES DE PREVIDÊNCIA</b>		No Bimestre		Até o Bimestre
<b>Regime Geral de Previdência Social</b>				
RECEITAS PREVIDENCIÁRIAS REALIZADAS GERAL		13.637.358,75		37.937.853,22
DESPESAS PREVIDENCIÁRIAS LIQUIDADAS GERAL		4.510.337,20		23.027.611,78
RESULTADO PREVIDENCIÁRIO GERAL		9.127.021,55		14.910.241,44
<b>Regime Próprio de Previdência dos Servidores</b>				
RECEITAS PREVIDENCIÁRIAS REALIZADAS RPPS		1.523.989,48		10.047.091,32
DESPESAS PREVIDENCIÁRIAS LIQUIDADAS RPPS		0,00		0,00
RESULTADO PREVIDENCIÁRIO RPPS		1.523.989,48		10.047.091,32
<b>RESULTADOS NOMINAL E PRIMÁRIO</b>	Meta Fixada no AMF da LDO (a)	Resultado Apurado Até o Bimestre (b)	% em Relação à Meta (b/a)	
RESULTADO NOMINAL	0,00	3.441.951,33		0,00
RESULTADO PRIMÁRIO	0,00	-62.903.959,44		0,00
<b>RESTOS A PAGAR POR PODER E MINISTÉRIO PÚBLICO</b>	Inscrição	Cancelamento Até o Bimestre	Pagamento Até o Bimestre	Saldo a Pagar
<b>RESTOS A PAGAR PROCESSADOS</b>				
Poder Executivo	82.652.321,64	7.318.306,51	52.560.034,60	37.410.593,55
Poder Legislativo	0,00	0,00	7.150,08	-7.150,08
<b>RESTOS A PAGAR NÃO PROCESSADOS</b>				
Poder Executivo	3.396.367,45	2.004.541,34	877.169,12	514.656,99
Poder Legislativo	0,00	0,00	0,00	0,00
<b>TOTAL</b>	86.048.689,09	9.322.847,85	53.444.353,80	37.918.100,46
<b>DESPESAS COM AÇÕES TÍPICAS DE MDE</b>	Valor Apurado Até o Bimestre	Limites Constitucionais Anuais		
		% Mínimo a Aplicar no Exercício	% Aplicado Até o Bimestre	
Mínimo Anual de <18% / 25%> das Receitas de Impostos em	91.815.127,95	25,00		40,47
Mínimo Anual de 60% do FUNDEB na Remuneração do	114.803.083,75	60,00		67,17




GOVERNO MUNICIPAL DE CAUCAIA  
Relatório Resumido de Execução Orçamentária  
**Demonstrativo Simplificado do Relatório Resumido da Execução Orçamentária**  
Orçamento Fiscal e da Seguridade Social  
Período: Janeiro a Dezembro de 2015/Bimestre: Novembro e Dezembro

RREO - Anexo XIV (LRF, Art. 52, inciso I, alíneas "a" e "b" do inciso II e §1º)

RS 1,00

RECEITAS DE OPERAÇÕES DE CRÉDITO E DESPESAS DE CAPITAL		Valor Apurado Até o Bimestre	Saldo Não Realizado
Receitas de Operações de Crédito		12.842.133,28	7.515.728,72
Despesa de Capital Líquida		82.946.133,80	4.781.519,58
RECEITA DE ALIENAÇÃO DE ATIVOS E APLICAÇÃO DOS RECURSOS		Valor Apurado Até o Bimestre	Saldo a Realizar
Receita de Capital Resultante da Alienação de Ativos		0,00	1.000.000,00
Aplicação dos Recursos da Alienação de Ativos		0,00	0,00
DESPESAS COM AÇÕES E SERVIÇOS PÚBLICOS DE SAÚDE	Valor Apurado Até o Bimestre	Limite Constitucional Anual	
		% Mínimo a Aplicar no Exercício	% Aplicado Até o Bimestre
Despesas Próprias com Ações e Serviços Públicos de Saúde	54.945.882,99	15,00	24,22

  
WASHINGTON LUIZ DE OLIVEIRA GOIS  
Prefeito Municipal

  
FINANCE GESTAO CONTABIL S/S  
Contador - CRC 10648/O-5

  
AGEISA MARIA MONTEIRO RODRIGUES  
Controladora Geral

  
RAMIRO CESAR DE PAULA BARROSO  
Secretário de Finanças